

STANJE SIGURNOSTI U 2013. GODINI

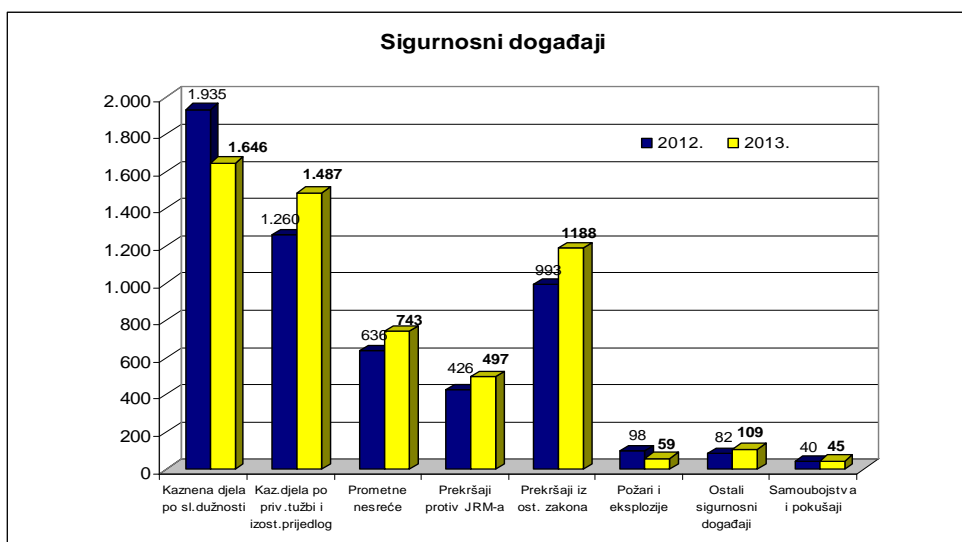
Tijekom 2013. godine na području Policijske uprave međimurske zabilježeno je:

- 1.646 kaznenih djela za koje se postupak pokreće po službenoj dužnosti,
- 743 prometne nesreće u kojima je 9 osoba smrtno stradalo,
- 10.134 prekršaja iz Zakona o sigurnosti prometa na cestama,
- 497 prekršaja protiv javnog reda i mira,
- 1.188 prekršaja iz drugih zakona,
- 59 požara,
- 6.300.334 putnika, odnosno 2.411.712 vozila na graničnim prijelazima,
- 20 nezakonitih prelazaka državne granice u kojima je sudjelovalo 65 osoba.

Vrste pojava i događaja	Godina		+/- u %
	2012.	2013.	
Kaznena djela po sl.dužnosti	1.935	1.646	-14,94
Kaz.djela po priv.tužbi i izost.prijedlog	1.260	1.487	18,02
Prometne nesreće	636	743	16,82
Prekršaji u prometu	9.870	10.134	2,67
Prekršaji protiv javnog reda i mira	426	497	16,67
Prekršaji iz ostalih zakona	993	1.188	19,64
Požari i eksplozije	98	59	-39,79
Ostali sigurnosni događaji	82	109	32,93
Samoubojstva i pokušaji	40	45	12,50

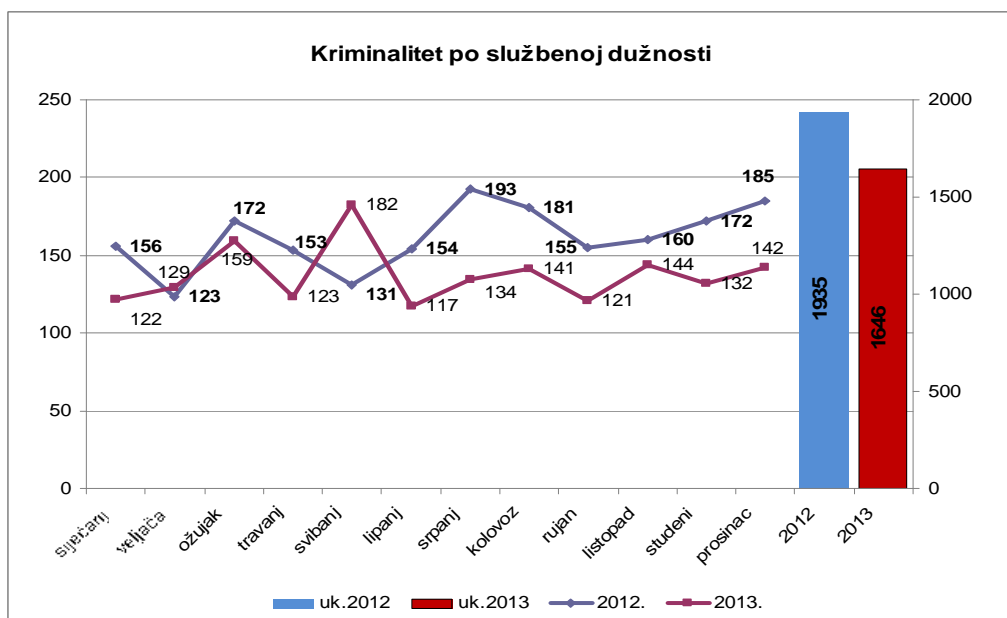
U odnosu na prethodnu godinu opće stanje sigurnosti u 2013. godini na području Policijske uprave međimurske obilježeno je:

- smanjenjem broja kaznenih djela koja se progone po službenoj dužnosti za 14,94%,
- povećanjem ukupnog broja prometnih nesreća za 16,82%,
- povećanjem broja prekršaja iz Zakona o sigurnosti prometa na cestama za 2,67%,
- povećanjem broja prekršaja protiv javnog reda i mira za 16,67%
- povećanjem broja prekršaja iz ostalih zakona za 19,64%,
- smanjenjem broja požara i eksplozija za 39,79%,
- smanjenjem broja putnika na graničnim prijelazima za 1,18% s obzirom da je 2012. godine zabilježen prijelaz 6.375.525 putnika, odnosno povećanjem broja vozila za 1,14% (2012. godine zabilježen je prijelaz 2.384.634 vozila),
- smanjenjem broja nezakonitih prelazaka državne granice za 11 slučajeva (35,5%), odnosno smanjenjem broja osoba u nezakonitom prelasku za 16,7% ili 13 osoba.



Kriminalitet

U 2013. godini na području Policijske uprave međimurske zabilježeno je ukupno 3.133 kaznenih djela od kojih je za njih 1.646 postupak pokrenut po službenoj dužnosti, za 1.266 kaznenih djela postupak se pokreće privatnom tužbom oštećenog, dok za 221 kazneno djelo postupak nije pokrenut zbog izostanka prijedloga. U odnosu na 2012. godinu kada je zabilježeno ukupno 3.195 kaznenih djela, odnosno 1.935 kaznenih djela za koje je postupak pokrenut po službenoj dužnosti, navedeno predstavlja smanjenje ukupnog broja kaznenih djela za 1,94%, odnosno smanjenje kaznenih djela za koje je postupak pokrenut po službenoj dužnosti za 14,94%.



U 2013. godini razriješeno je 920 kaznenih djela iz izvještajnog razdoblja te 103 kaznena djela iz ranijih godina pa koeficijent razriješenosti za 2013. godinu iznosi 62,15% što je za 12,28% više nego prethodne godine.

Struktura	Prijavljena kaznena djela			udio u ukupnom broju KD (%)	
	broj KD		2013./ 2012. +/- (%)	2012.	2013.
	2012.	2013.			
Opći kriminalitet	1.562	1.247	-20,17	80,72	75,76
Gospodarski kriminalitet	110	130	18,18	5,68	7,90
Organizirani kriminalitet	12	62	416,67	0,62	3,77
Zlouporaba opojnih droga	74	45	-39,19	3,82	2,73
KD iz domene terorizma	2	1	-50,00	0,10	0,06
KD na štetu djece i maloljetnika	137	117	-14,60	7,08	7,11
Ukupno KD	1.897	1.602	-15,55	-	-
KD iz domene prometa	38	44	15,79	1,96	2,67
SVEUKUPNO KD-a	1.935	1.646	-14,94	100,00	100,00

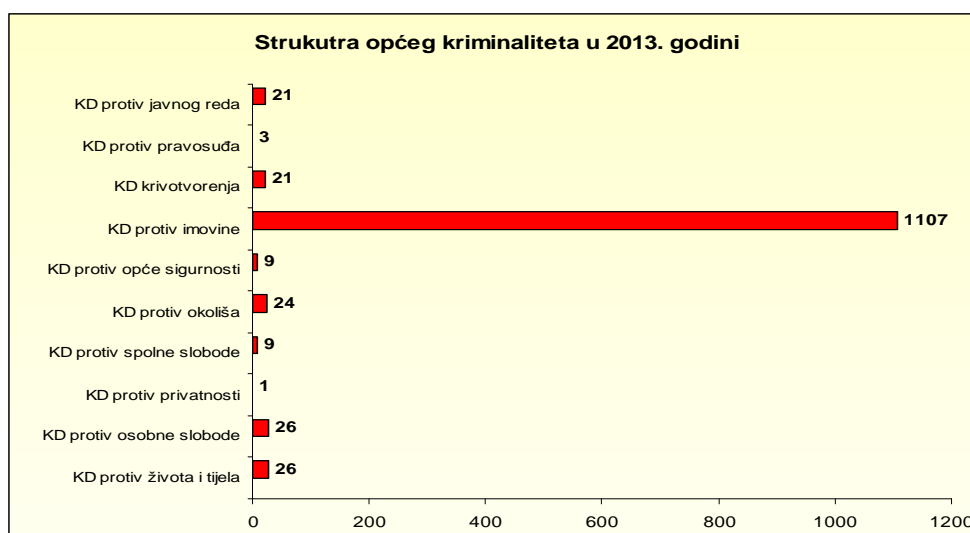
Policijska postaja	broj KD		2013./ 2012. +/- (%)	Udio KD po policijskim postajama u ukup. broju prijavljenih KD	
	2012.	2013.		2012.	2013.
PP Čakovec	1.089	841	-22,77	56,28	51,09
PP Prelog	395	432	9,37	20,41	26,25
PP Mursko Središće	285	238	-16,49	14,73	14,46
PP Štrigova	94	91	-3,19	4,86	5,53
Ukupno KD	1.863	1.602	-14,01	-	-
PPRP Čakovec	72	44	-38,89	3,72	2,67
SVEUKUPNO KD	1.935	1.646	-14,94	100,00	100,00

Iz domene **općeg kriminaliteta** tijekom 2013. godine zabilježeno je 1.247 kaznenih djela što u usporedbi s 1.562 kaznena djela iz 2012. godine predstavlja smanjenje za 20,17%. U izvještajnoj godini udio općeg kriminaliteta u strukturi kriminaliteta iznosio je 75,76% i u odnosu na prethodnu godinu smanjen je za 4,96%.

U 40 slučajeva počinitelj je zatečen na djelu, u 77 slučajeva počinitelj je bio poznat istodobno kad i kazneno djelo, a počinitelji 1.130 kaznenih djela bili su nepoznati u vrijeme saznanja za kazneno djelo.

Kriminalističkim istraživanjima kaznenih djela s nepoznatim počiniteljem razriješeno je 411 kaznenih djela ili 36,37%. Ako tom broju dodamo i 101 kazneno djelo iz ranijih razdoblja koje je razriješeno tijekom 2013. godine, koeficijent naknadne otkrivenosti iznosi 45,31%, a koeficijent ukupne razriješivosti općeg kriminaliteta iznosi 50,44%. U odnosu na 2012. godinu kada je koeficijent razriješivosti iznosio 38,48%, u izvještajnoj godini zabilježen je porast razriješivosti za 11,96%.

Kaznena djela	Prijavljena kaznena djela				
	broj KD		2013. / 2012. (+/- u %)	udio u općem kriminalitetu (%)	
	2012.	2013.		2012.	2013.
Kaznena djela protiv života i tijela	33	26	-21,21	2,11	2,09
Kaznena djela protiv osobne slobode	24	26	8,33	1,54	2,09
Kaznena djela protiv privatnosti	0	1		0,00	0,08
Kaznena djela protiv spolne slobode	9	9	0,00	0,58	0,72
Kaznena djela protiv imovine	1.377	1.107	-19,61	88,16	88,77
Kaznena djela protiv okoliša	12	24	100,00	0,77	1,92
Kaznena djela protiv opće sigurnosti	8	9	12,50	0,51	0,72
Kaznena djela protiv pravosuđa	61	3	-95,08	3,91	0,24
Kaznena djela krivotvorenja	16	21	31,25	1,02	1,68
Kaznena djela protiv javnog reda	22	21	-4,55	1,41	1,68
Ukupno KD	1.562	1.247	-20,17	100,00	100,00

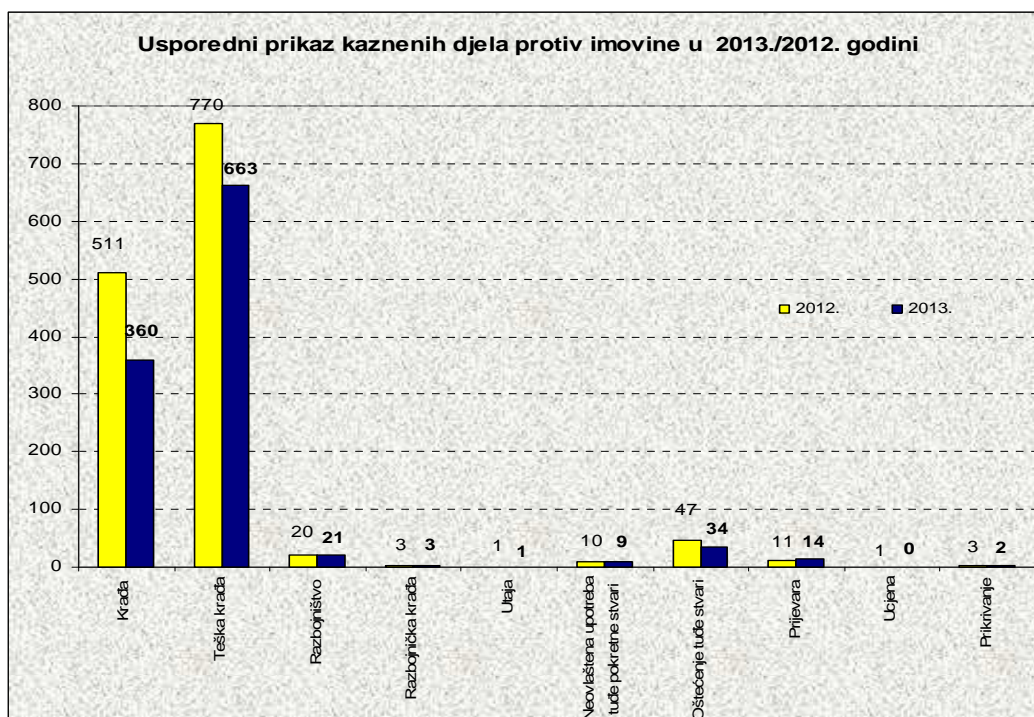


Tijekom 2013. godine zabilježeno je 26 kaznenih djela **protiv života i tijela** što je za 21,21% manje nego prethodne godine. U 2013. godini prijavljena su 3 kaznena djela ubojstva (u pokušaju) te 1 kazneno djelo prouzročenoje smrti iz nehaja. Jedno kazneno djelo ubojstva u pokušaju ostalo je nerazriješeno, dok su ostala spomenuta kaznena djela uspješno razriješena.

Tijekom izvještajne godine zabilježeno je 9 kaznenih djela **protiv spolne slobode** što je jednak broj kao i 2012. godine. Sva kaznena djela uspješno su razriješena.

Najveći broj kaznenih djela iz općeg kriminaliteta čine **kaznena djela protiv imovine** - tijekom izvještajne godine zabilježeno je 1.107 kaznenih djela što predstavlja 88,77% općeg kriminaliteta. Kako je 2012. godine evidentirano 1.377 imovinskih delikata, izvještajnu godinu obilježilo je smanjenje ovih kaznenih djela za 19,6%. Koeficijent razriješenosti za ova kaznena djela u izvještajnoj godini iznosio je 46,07% što u usporedbi s 32,9% iz 2012. godine predstavlja porast efikasnosti u razrješavanju za 13,17%.

Vrsta kaznenog djela	Prijavljena kaznena djela				
	broj KD		2013. / 2012. (+/- u %)	udio u KD protiv imovine (%)	
	2012.	2013.		2012.	2013.
Krađa	511	360	-29,55	37,11	32,52
Teška krađa	770	663	-13,90	55,92	59,89
Razbojništvo	20	21	5,00	1,45	1,90
Razbojnička krađa	3	3		0,22	0,27
Utaja	1	1		0,07	0,09
Neovlaštena upotreba tuđe pokretne stvari	10	9	-10,00	0,73	0,81
Oštećenje tuđe stvari	47	34	-27,66	3,41	3,07
Prijevара	11	14	27,27	0,80	1,26
Ucjena	1	0		0,07	0,00
Prikrivanje	3	2	-33,33	0,22	0,18
Ukupno KD	1.377	1.107	-19,61	100,00	100,00



U 2013. godini zabilježeno je 360 krađa što u usporedbi s 511 krađa iz 2012. godine predstavlja smanjenje za 29,55%. Tijekom izvještajne godine ukupno je razriješeno 46,67% kaznenih djela krađa, a postotak naknadne otkrivenosti (uključujući i ranije godine) iznosio je 43,86%. U odnosu na 2012. godinu zabilježen je porast otkrivačke djelatnosti za 22,86%, odnosno porast razriješivosti za 24,4%.

U 2013. godini zabilježene su 663 teške krađe što predstavlja smanjenje za 13,9% u odnosu na 770 teških krađa zabilježenih u 2012. godini. Postotak naknadne otkrivenosti (uključujući i ranija razdoblja) iznosio je 41,98%, dok je tijekom 2013. godine uspješno razriješeno 43,29% teških krađa. U usporedbi s 2012. godinom zabilježen je porast otkrivačke djelatnosti za 9%, odnosno razriješivosti za 9,78%.

U izvještajnoj godini zabilježeno je 21 razbojništvo što je za 1 kazneno djelo ili 5% više nego prethodne godine. Koeficijent razriješenosti kod ovih kaznenih djela iznosio je 52,38%.

U 2013. godini zabilježeno je 1 kazneno djelo iz djelokruga **suzbijanja terorizma** i to KD javno poticanje na nasilje i mržnju, dok su 2012. godine zabilježena 2 KD širenje lažnih i uznemirujućih glasina. Kazneno djelo iz 2013. godine uspješno je razriješeno.

Tijekom 2013. godine iz domene **organiziranog kriminaliteta** zabilježena su 62 kaznena djela što je povećanje za 4,17 puta u odnosu na 12 kaznenih djela iz 2012. godine. U strukturi kriminaliteta ova domena participirala je s 3,77%. U izvještajnom razdoblju zabilježeno je 38 KD protuzakonito ulaženje, kretanje i boravak u Republici Hrvatskoj i s njima povezano 1 KD zločinačko udruženje, 22 KD nedozvoljeno posjedovanje, izrada i nabavljanje oružja i eksplozivnih tvari te 1 KD iznuda. Sva kaznena djela iz ove domene uspješno su razriješena, a tijekom godine razriješeno je i 1 kazneno djelo iz ranijih razdoblja.

Vrsta kaznenog djela	broj KD		2013./2012. +/- KD	udio u strukturi organiziranog kriminaliteta (%)	
	2012.	2013.		2012.	2013.
Protuzakonito prebacivanje osoba preko državne granice	2	38	36	16,67	61,29
Zločinačko udruženje	0	1	1	0,00	1,61
Iznuda	1	1	0	8,33	1,61
Krivotvorenje novca	5	0	-5	41,67	0,00
Međunarodna prostitucija	4	0	-4	33,33	0,00
Nedozvoljeno posjedovanje oružja i eksplozivnih tvari*	0	22	22	0,00	35,48
UKUPNO KD	12	62	50	100,00	100,00

Napomena: 2012. godine u organiziranom kriminalitetu pratilo se kazneno djelo "Nedozvoljeno posjedovanje oružja i eksplozivnih tvari", čl. 335. st. 2. (kvalificirani oblik) KZ-a, st. 1 praćen je u općem kriminalitetu

Iz domene **gospodarskog kriminaliteta** u 2013. godini zabilježeno je 130 kaznenih djela što u odnosu na 110 kaznenih djela iz 2012. godine predstavlja povećanje za 18,2%. Udio ovih kaznenih djela u strukturi kriminaliteta u izvještajnoj godini iznosio je 7,9%. U većem broju evidentirana su kaznena djela primanja mita (21 KD) i davanja mita (20 KD). Uspješno je razriješeno 97,69% kaznenih djela iz ove domene.

NAZIV KAZNENOG DJELA	2012.	2013.	%
Povreda prava na rad i drugih prava iz rada	3	-	
Pronevjera	11	5	-54,5
Zloupotreba čeka i platne kartice	-	1	
Povreda tuđih prava	2	3	50,0
Lihvarski ugovor	1	1	0,0
Zloupotreba povjerenja u gospodarskom poslovanju	-	17	
Prijevara u gospodarskom poslovanju	18	11	-38,9
Povreda obveze vođenja trgovačkih i poslovnih knjiga	5	7	40,0

Pogodovanje vjerovnika	-	4	
Utaja poreza i drugih davanja	-	6	
Izbjegavanje carinskog nadzora	1	-	
Nedozvoljena trgovina	8	8	0,0
Računalna prijevara	3	14	366,7
Zloupotreba naprava	-	1	
Krivotvorenje službene ili poslovne isprave	8	4	-50,0
Nedozvoljena uporaba autorskog djela ili izvedbe umjetnika izvođača	3	-	
Povreda drugih autorskom srodnih prava	-	1	
Zloupotreba položaja i ovlasti	17	6	-64,7
Primanje mita	1	21	2000,0
Davanje mita	1	20	1900,0
Odavanje službene tajne	1	-	
Povreda prava ind. vlasništva i neovlaštena uporaba tuđe tvrtke	1	-	
Zloupotreba ovlasti u gospodarskom poslovanju	18	-	
Sklapanje štetnog ugovora	2	-	
Zloupotreba obavljanja dužnosti državne vlasti	1	-	
Prijevara u službi	2	-	
Neovlaštena uporaba	1	-	
Povreda dužnosti u slučaju gubitka, prezaduženosti ili nesposobnosti za plaćanje	1	-	
Zakon o energiji	1	-	
UKUPNO	110	130	18,2

Iz domene **zlouporabe droga** tijekom 2012. godine zabilježena su 74 kaznena djela, a u izvještajnoj godini 45 kaznenih djela. Ovakvo kretanje broja kaznenih djela vezano je uz promjenu zakonske regulative kojom se uređuje ova problematika, odnosno promjenu kaznene klasifikacije pa je potrebno napomenuti da je 2012. godine zabilježeno 50 kaznenih djela iz članka 173. st 1 Kaznenog zakona. Izuzimanje navedenog stavka iz podataka za 2012. godinu i usporedba s brojem kaznenih djela iz izvještajne godine upućuje na povećanje kaznene problematike za 87,5%.

KAZNENA DJELA	Broj djela		+/- u %
	2012.*	2013.	
Neovlaštena proizvodnja i promet drogama	16	40	150
Omogućavanje trošenja droga	8	5	-37,5
Ostalo (čl. 173. st. 1)	50	-	-100
UKUPNO	24*	45	87,5

Napomena: *bez st. 1 čl. 173. u 2012. godini

Tijekom 2013. godine zabilježeno je 117 **kaznenih djela na štetu djece i maloljetnika** što u usporedbi sa 137 kaznenih djela iz 2012. godine predstavlja smanjenje broja kaznenih djela za 14,6%. Iz ove domene rada tijekom 2013. godine zabilježeno je, među ostalim, 28 KD tjelesna ozljeda, 4 KD teška tjelesna ozljeda, 5 KD prijetnja, 10 KD spolna zlorporaba djeteta mlađeg od 15 godina, 4 KD omogućavanje izvanbračnog života s djetetom, 49 KD povreda dužnosti uzdržavanja i 9 KD povreda djetetovih prava. Udio kaznenih djela na štetu djece i maloljetnika u strukturi kriminaliteta u 2013. godini iznosio je 7,11% što je gotovo na prošlogodišnjoj razini, dok je koeficijent razriješenosti iznosio 97,44%.

VRSTA KAZNENOG DJELA	2012.	2013.
Teško ubojstvo	1	-
Silovanje	1	2
Spolni odnošaj s djetetom/Spol. zlorporaba djeteta mlađeg od 15 godina	10	10
Bludne radnje	2	1
Zadovoljavanje pohote pred djetetom ili maloljetnom osobom/Zadovoljenje pohote pred djetetom mlađim od 15 god.	1	1
Upoznavanje djece s pornografijom	1	1
Dječja pornografija na račun. sustavu ili mreži/Iskorištavanje djece za pornografiju	1	-
Povreda dužnosti uzdržavanja	63	49
Zapuštanje ili zlostav. djeteta ili mlt. osobe/Povreda djetetovih prava	43	9
Izvanbračni život s maloljetnom osobom/Omogučavanje izvanbračnog života s djetetom	2	4
Sprječavanje i neizvršenje mjera za zaštitu djeteta i maloljetne osobe/Neprovođenje odluke za zaštitu dobrobiti djeteta	-	1
Tjelesna ozljeda*	-	28
Teška tjelesna ozljeda*	-	4
Prijetnja*	-	5
Nametljivo ponašanje*	-	1
Mamljenje djece za zadovoljenje spolnih potreba	-	1
Nasilničko ponašanje u obitelji**	12	-
UKUPNO	137	117

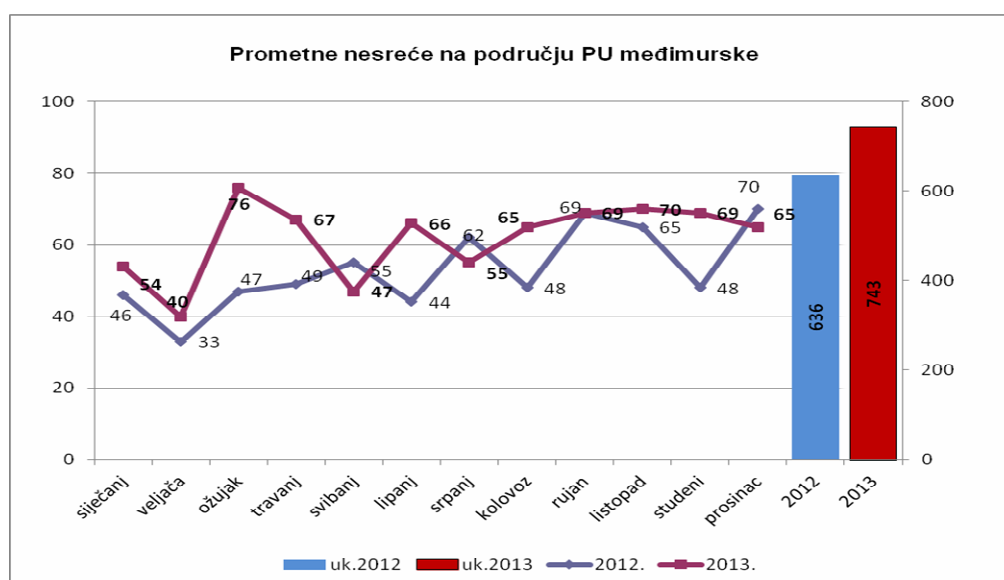
Napomena: * Ova kaznena djela po novom Kaznenom zakonu prate se u okviru maloljetničke domene ukoliko su počinjena na štetu člana obitelji, prema osobi posebno ranjivoj zbog njezine dobi, teže tjelesne ili duševne smetnje, invaliditeta ili trudnoće stoga kazneno djelo "Nasilničko ponašanje u obitelji"*** više ne egzistira u Kaznenom zakonu.

Iz domene prometa tijekom 2013. godine zabilježena su 44 kaznena djela što u odnosu na 38 kaznenih djela iz 2012. godine predstavlja povećanje broja kaznenih djela za 15,79%. Sva kaznena djela iz ove domene uspješno su razriješena.

Sigurnost cestovnog prometa

U 2013. godini na području Policijske uprave međimurske zabilježene su 743 prometne nesreće što u usporedbi sa 636 prometnih nesreća iz 2012. godine predstavlja povećanje broja prometnih nesreća za 16,82%. Tijekom 2013. godine zabilježeno je 9 prometnih nesreća s poginulom osobom što je za 50% više u odnosu na 2012. godinu. Nadalje, 2013. godine zabilježena je 221 prometna nesreća sa ozlijeđenim osobama što je gotovo na prošlogodišnjoj razini, odnosno 513 prometnih nesreća s materijalnom štetom što predstavlja povećanje za 25,12% u odnosu na 2012. godinu.

Mjesec	BROJ NESREĆA			s poginulim osobama			s ozlijeđenim osobama			s materijalnom štetom		
	2012.	2013.	2013./2012.	2012.	2013.	2013./2012.	2012.	2013.	2013./2012.	2012.	2013.	2013./2012.
siječanj	46	54	17,4	1	0	-100	16	16		29	38	31,0
veljača	33	40	21,2	0	2	0	11	8	-27,3	22	30	36,4
ožujak	47	76	61,7	2	1	-50	14	22	57,1	31	53	71,0
travanj	49	67	36,7	0	1	0	13	17	30,8	36	49	36,1
svibanj	55	47	-14,5	1	0	-100	24	16	-33,3	30	31	3,3
lipanj	44	66	50,0	0	0	0	13	19	46,2	31	47	51,6
srpanj	62	55	-11,3	0	1	0	25	23	-8,0	37	31	-16,2
kolovoz	48	65	35,4	2	2	0	18	23	27,8	28	40	42,9
rujan	69	69	0,0	0	0	0	33	19	-42,4	36	50	38,9
listopad	65	70	7,7	0	1	0	25	22	-12,0	40	47	17,5
studeni	48	69	43,8	0	1	0	11	21	90,9	37	47	27,0
prosinac	70	65	-7,1	0	0	0	17	15	-11,8	53	50	-5,7
Ukupno	636	743	16,8	6	9	50	220	221	0,5	410	513	25,1

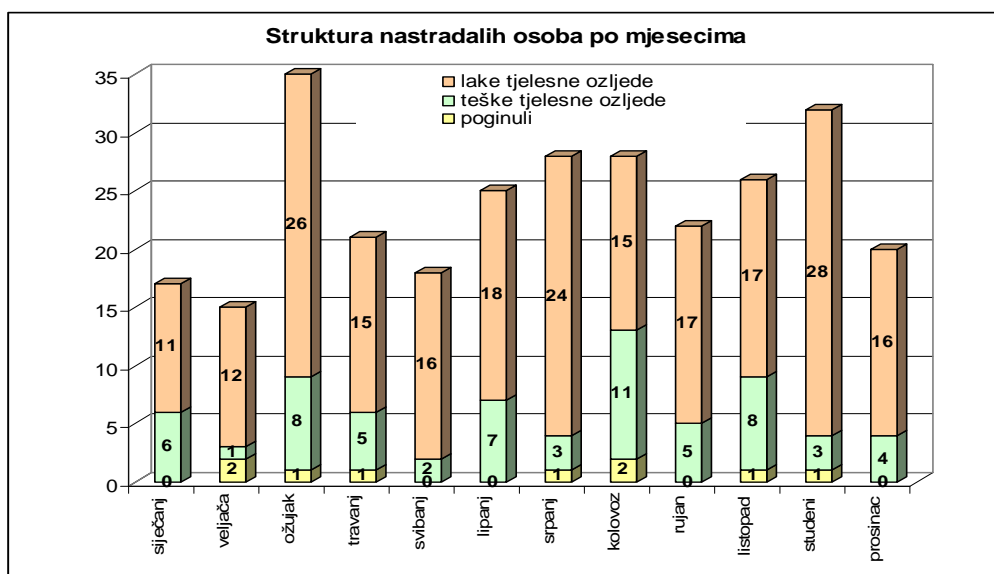


Najčešće greške sudionika prometnih nesreća u 2013. godini bile su brzina neprimjerena uvjetima i nepropisna brzina te su to ujedno najčešće pogreške zbog kojih su se dogodile prometne nesreće sa smrtnim ishodom.

Pogreške	Prometne nesreće		+/- u %
	2012.	2013.	
Nepropisna brzina	9	4	-55,56
Brzina neprimjerena uvjetima	148	206	39,19
Vožnja na nedovoljnoj udaljenosti	35	35	0,00
Zakašnjelo uočavanje opasnosti	8	8	0,00
Nepropisno pretjecanje	22	24	9,09
Nepropisno obilaženje	7	13	85,71
Nepropisno mimoilaženje	27	24	-11,11
Nepropisno uključivanje u promet	44	37	-15,91
Nepropisno skretanje	31	30	-3,23
Nepropisno okretanje	17	25	47,06
Nepropisna vožnja unazad	47	61	29,79
Nepropisno prestrojavanje	0	5	-
Nepoštivanje prednosti prolaza	106	106	0,00
Nepropisno parkiranje	2	2	0,00
Naglo usporavanje - kočenje	0	1	-
Nepoštivanje svjetlosnog znaka	4	12	200,00
Nesiguran teret na vozilu	3	4	33,33
Nemarno postupanje s vozilom	5	5	0,00
Nepropisno kretanje vozila na kolniku	58	79	36,21
Ostale greške vozača	39	41	5,13
Nekoristištenje obilježenog prijelaza	1	0	0,00
Ostale greške pješaka	7	5	-28,57
Neočekivana pojava opasnosti na cesti	14	16	14,29
Iznenadni kvar vitalnog dijela vozila	2	0	-100,00
UKUPNO	636	743	16,82

U prometnim nesrećama tijekom 2013. godine sudjelovalo je 1.679 osoba što u odnosu na 2012. godinu, kada su u prometnim nesrećama sudjelovale 1.384 osobe, predstavlja povećanje broja sudionika za 21,32%. U 2013. godini smrtno je stradalo 9 sudionika (3 sudionika ili 50% više u odnosu na 2012. godinu) - 6 vozača i 3 pješaka.

Nastradali sudionici prema svojstvu	UKUPNO			smrtno stradali			teže ozlijeđeni			lakše ozlijeđeni			bez ozljede		
	2012.	2013.	2013./2012.	2012.	2013.	2013./2012.	2012.	2013.	2013./2012.	2012.	2013.	2013./2012.	2012.	2013.	2013./2012.
vozač	979	1.164	18,90	3	6	100,00	72	42	-41,67	130	145	11,54	774	971	25,45
putnik	377	474	25,73	2	0	0,00	19	8	-57,89	54	52	-3,70	302	414	37,09
pješak	26	40	53,85	1	3	200,00	10	13	30,00	13	18	38,46	2	6	200,00
ostali	2	1	-50,00	0	0	0,00	0	0	0,00	0	0	0,00	2	1	-50,00
Ukupno	1.384	1.679	21,32	6	9	50,00	101	63	-37,6	197	215	9,14	1.080	1.392	28,89

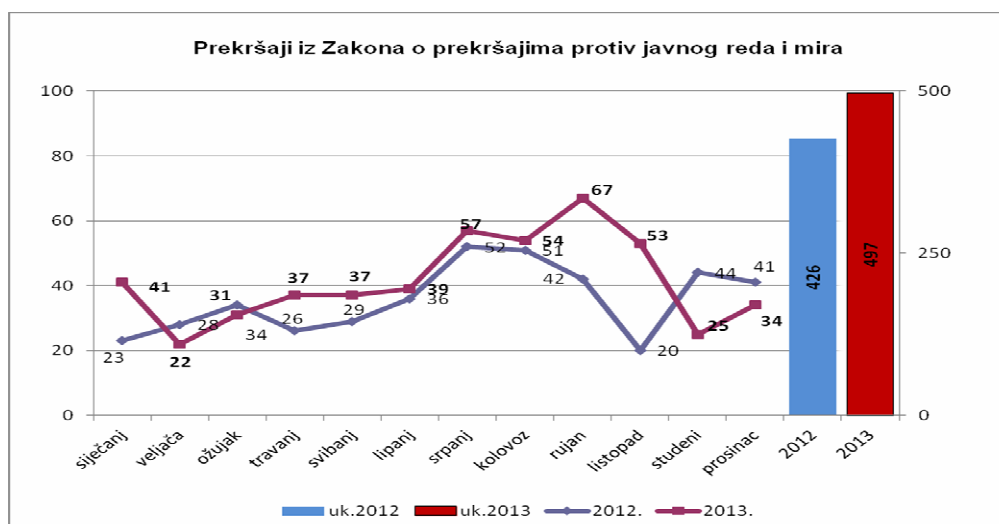


Tijekom 2013. godini zabilježeno je 10.134 prekršaja iz ZSPC-a što u usporedbi s 9.870 prekršaja zabilježenih tijekom 2012. godine predstavlja povećanje broja prekršaja za 2,67%. Najveći broj evidentiranih prekršaja vezan je uz odredbe Zakona koje se odnose na prekoračenje brzine (26,3% od ukupnog broja prekršaja), konzumiranje alkohola (12,27%) i korištenje sigurnosnog pojasa (10,97%).

Vrsta prekršaja	BROJ PREKRŠAJA			udio u broju prekršaja (%)	
	2012.	2013.	+/- u %	2012.	2013.
Alkohol ukupno (uključeno odbijanje ispitivanja)	1.379	1.243	-9,86	12,69	12,27
Nepropisna brzina ukupno	2.658	2.665	0,26	24,47	26,30
Nepropisno pretjecanje i obilaženje	35	25	-28,57	0,32	0,25
Nepropisno zaustavljanje i parkiranje	102	124	21,57	0,94	1,22
Uporaba svjetala u prometu	272	434	59,56	2,50	4,28
Nepostupanje po znaku policijskog službenika	79	68	-13,92	0,73	0,67
Prekršaji mladih vozača	75	96	28,00	0,69	0,95
Nepropisna uporaba mobitela i drugih uređaja	189	205	8,47	1,74	2,02
Prekršaji pješaka	17	70	x3,1	0,16	0,69
Neustupanje prednosti prolaska					
Drugom vozilu	8	8		0,07	0,08
Pješaku	33	31	-6,06	0,30	0,31
Prekršaji na prijelazu ceste preko željezničke pruge	65	16	-75,38	0,60	0,16
Tehnička neispravnost	422	437	3,55	3,88	4,31
Neregistrirano vozilo/istek valjanosti prometne dozvole, pokusnih i prenosivih pločica	446	528	18,39	4,11	5,21
Teret na vozilu	190	139	-26,84	1,75	1,37
Upravljanje prije stjecanje prava	247	190	-23,08	2,27	1,87
Upravljanje dok je vozačka dozvola oduzeta/izrečena zaštitna mjera/prestanak važenja vozačke dozvole	77	111	44,16	0,71	1,10
Upravljanje vozilom one kategorije koja nije upisana u vozačku dozvolu	3	0		0,03	0,00
Sigurnosni pojas	1.240	1.112	-10,32	11,41	10,97
Zaštitna kaciga	213	125	-41,31	1,96	1,23
Ostali prekršaji	2.120	2.507	18,25	19,51	24,74
Ukupno	9.870	10.134	2,67	90,85	100,00

Javni red i mir

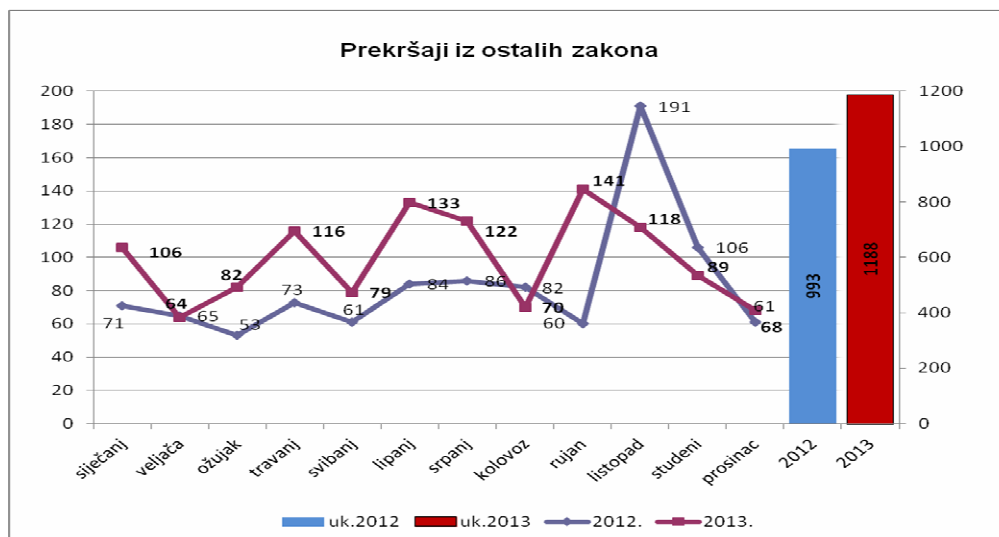
U 2013. godini zabilježeno je 497 prekršaja protiv javnog reda i mira što u odnosu na 2012. godinu kada je zabilježeno 426 prekršaja predstavlja povećanje broja prekršaja za 16,67%. Najučestaliji prekršaji bili su prekršaji drskog ponašanja (28,97% od ukupnog broja prekršaja), tučnjave (28,37%), svađe, vike (19,72%) te omalovažavanje ili vrijeđanje policijskih službenika (13,28%). Prekršaje protiv javnog reda i mira u 2013. godini počinila je 801 osoba što u odnosu na prethodnu godinu kada je zabilježeno 756 počinitelja predstavlja povećanje za 5,95%.



Vrsta prekršaja	Broj prekršaja			Počinitelji		
	2012.	2013.	+/- %	2012.	2013.	+/- %
Drsko ponašanje	124	144	16,13	224	241	7,59
Davanje lažnih podataka	4	2	-50,00	4	2	-50,00
Odavanje skitnji i prosjačenju	1	3	x2	1	3	x2
Tučnjava	135	141	4,44	318	305	-4,09
Svađa, vika i sl.	68	98	44,12	107	138	28,97
Vrijeđanje ili omalovažavanje moralnih osjećaja građana	3	5	66,67	3	5	66,67
Pristup, fotografiranje, zadržavanje i sl. na zabranjenom mjestu	0	2		0	3	
Omalovažavanje ili vrijeđanje policijskih službenika	48	66	37,50	56	68	21,43
Omalovažavanje ili vrijeđanje ostalih državnih tijela i službenih osoba	6	3	-50,00	6	3	-50,00
Davanje alkohola pijanoj ili maloljetnoj osobi	18	13	-27,78	18	13	-27,78
Odavanje pijanstvu i uživanje droga na javnom mjestu	0	0		0	0	
Neovlašteno pucanje iz vatrenog oružja i slično	1	2	x1	1	2	x1
Nesprečavanje narušavanja JRM u ugost. objektima	2	0		2	0	
Držanje životinja bez nadzora	14	18	28,57	14	18	28,57
Ostali prekršaji	2	0		2	0	
Ukupno	426	497	16,67	756	801	5,95

Prekršaji iz ostalih zakona

Iz ostalih zakona (bez ZSPC-a) tijekom 2013. godine zabilježeno je 1.188 prekršaja što predstavlja povećanje broja prekršaja za 19,64% u usporedbi s 993 prekršaja iz 2012. godine. Tijekom 2013. godine prekršajno je sankcionirano 1.311 počinitelja (uključene i 22 pravne osobe) što u odnosu na 1.116 počinitelja iz 2012. godine predstavlja povećanje broja počinitelja za 17,47%.



Vrsta prekršaja	Broj prekršaja			Broj počinitelja		
	2012.	2013.	+/- u %	2012.	2013.	+/- u %
Zakon o oružju	43	37	-13,95	38	36	-5,26
Zakon o sprečavanju nereda na šport. natjecanjima	17	1	-94,12	18	2	-88,89
Zakon o eksplozivnim tvarima	0	1		0	1	
Zakon o suzbijanju zlouporabe opojnih droga	15	42	x1,8	15	43	x1,8
Zakon o osobnoj iskaznici	101	135	33,66	103	135	31,07
Zakon o prebivalištu	30	62	x1	31	62	x1
Zakon o strancima	7	5	-28,57	7	5	-28,57
Zakon o nadzoru državne granice	14	10	-28,57	14	18	28,57
Carinski zakon	7	0		7	0	
Zakon o zaštiti od nasilja u obitelji	331	344	3,93	447	446	-0,22
Zakon o obaveznom osiguranju u prometu	154	148	-3,90	156	148	-5,13
Zakon o šumama	19	16	-15,79	19	21	10,53
Zakon o slatkodvodnom ribarstvu	1	4	x3	1	6	x5
Zakon o rad.vremenu i obav.odmorima mob.radnika i uređajima za bilježenje u cest.prometu	123	119	-3,25	123	119	-3,25
Zakon o azilu	25	14	-44,00	25	17	-32,00
Zakon o sigurnosti u željezničkom prometu	15	3	-80,00	15	3	-80,00
Odluka o uređenju i održavanju grada Čakovca (zabrana konzumiranja alkohola na javnim površinama)	74	239	x2,2	74	239	x2,2
Ostali zakoni	17	8	-52,94	23	10	-56,52
Ukupno	993	1188	19,64	1.116	1.311	17,47

Promet na granici i nezakoniti prelasci

Preko graničnih prijelaza u Policijskoj upravi međimurskoj tijekom 2013. godine zabilježeno je 6.300.334 prelazaka putnika što predstavlja smanjenje za 1,18% u odnosu na 2012. godinu kada je zabilježeno 6.375.525 putnika. U izvještajnoj godini preko graničnih prijelaza prešlo je 2.411.712 vozila i vlakova što je za 1,14% više u odnosu na prethodnu godinu (2012. - 2.384.634).

Granični prijelazi po polic. postajama	PUTNICI		2013./2012. +/- u %
	2012.	2013.	
PP PRELOG			
Goričan I	613.268	661.089	7,80
Goričan II	2.072.570	2.094.321	1,05
Kotoriba	409	118	-71,15
Ukupno PP Prelog	2.686.247	2.755.528	2,58
PP MURSKO SREDIŠĆE			
Mursko Središće	2.283.844	2.097.875	-8,14
Sv. Martin na Muri	27.321	30.938	13,24
Ukupno PP Mursko Središće	2.311.165	2.128.813	-7,89
PP ŠTRIGOVA			
Trnovec	814.553	774.868	-4,87
Bukovje	239.348	288.674	20,61
Banfi	246.721	278.508	12,88
Preseka	77.396	73.943	-4,46
Ukupno PP Štrigova	1.378.018	1.415.993	2,76
PP ČAKOVEC			
Čakovec-Središće ob Dravi	95	0	0,00
Čakovec-Lendava	0	0	0,00
Ukupno PP Čakovec	95	0	0,00
Sveukupno	6.375.525	6.300.334	-1,18

Granični prijelazi po polic. postajama	VOZILA/VLAKOVI		2013./2012. +/- u %
	2012.	2013.	
PP PRELOG			
Goričan I	270.869	282.904	4,44
Goričan II	642.133	582.448	-9,29
Kotoriba	2.544	1.116	-56,13
Ukupno PP Prelog	915.546	866.468	-5,36
PP MURSKO SREDIŠĆE			
Mursko Središće	857.636	907.295	5,79
Sv. Martin na Muri	18.803	21.431	13,98
Ukupno PP Mursko Središće	876.439	928.726	5,97
PP ŠTRIGOVA			
Trnovec	312.048	296.337	-5,03
Bukovje	117.326	142.365	21,34
Banfi	123.367	139.299	12,91
Preseka	38.641	36.969	-4,33
Ukupno PP Štrigova	591.382	614.970	3,99
PP ČAKOVEC			
Čakovec-Središće ob Dravi	1.128	1.297	14,98
Čakovec-Lendava	139	251	80,58
Ukupno PP Čakovec	1.267	1.548	22,18
Sveukupno	2.384.634	2.411.712	1,14

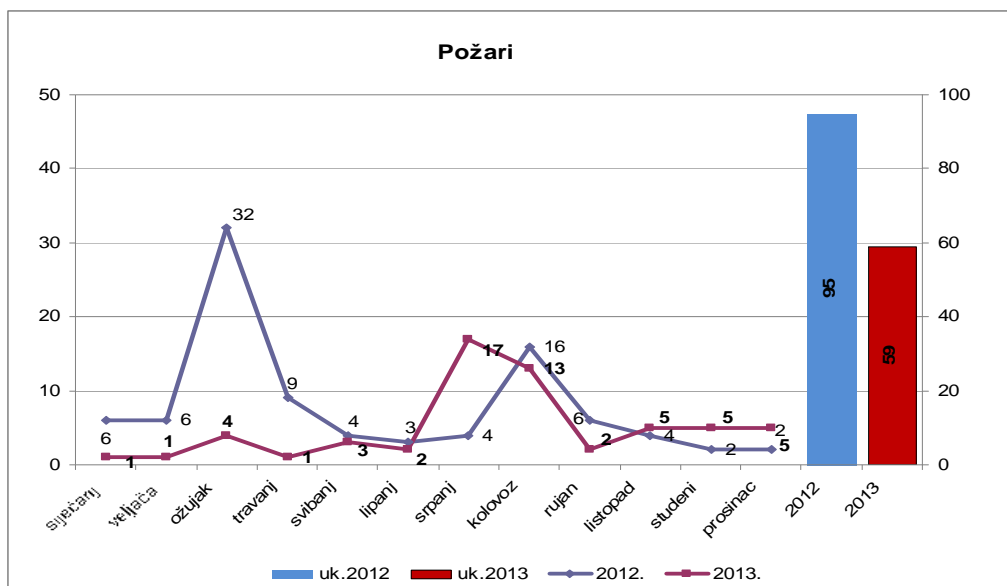
U nadzoru državne granice zabilježeno je ukupno 20 nezakonitih prelazaka državne granice (2012. - 31) u kojima je sudjelovalo 65 osoba (2012. - 78). Iz usporedbe ovih podataka proizlazi da je 2013. godine zabilježeno smanjenje nezakonitih prelazaka za 11

slučajeva ili 35,5%, odnosno smanjenje broja osoba zatečenih u nezakonitom prelasku za 16,6%.

Požari

U 2013. godini zabilježeno je 59 požara što u odnosu na 2012. godinu kada je zabilježeno 95 požara predstavlja smanjenje za 37,89%.

Ukupna materijalna šteta nastala u požarima 2013. godine iznosila je 2.528.250,00 kuna što je povećanje za 242.625,00 kuna ili 10,61% u odnosu na 2012. godinu.



Ostali događaji

OSTALI DOGAĐAJI	2012.	2013.	+/- u %
Nestanak	37	46	24,32
Pronalazak leša	3	2	-33,33
Samoranjavanje	0	2	
Nesreća na radu	9	26	x1,8
Utapanje	2	3	50,00
Padovi	25	25	
Smrznuće	0	0	
Trovanje	6	5	-16,67
Ukupno ostali događaji	82	109	32,93
Samoubojstva	22	19	-13,64
Pokušaji samoubojstva	18	26	44,44
Ukupno samoubojstva i pokušaji	40	45	12,50