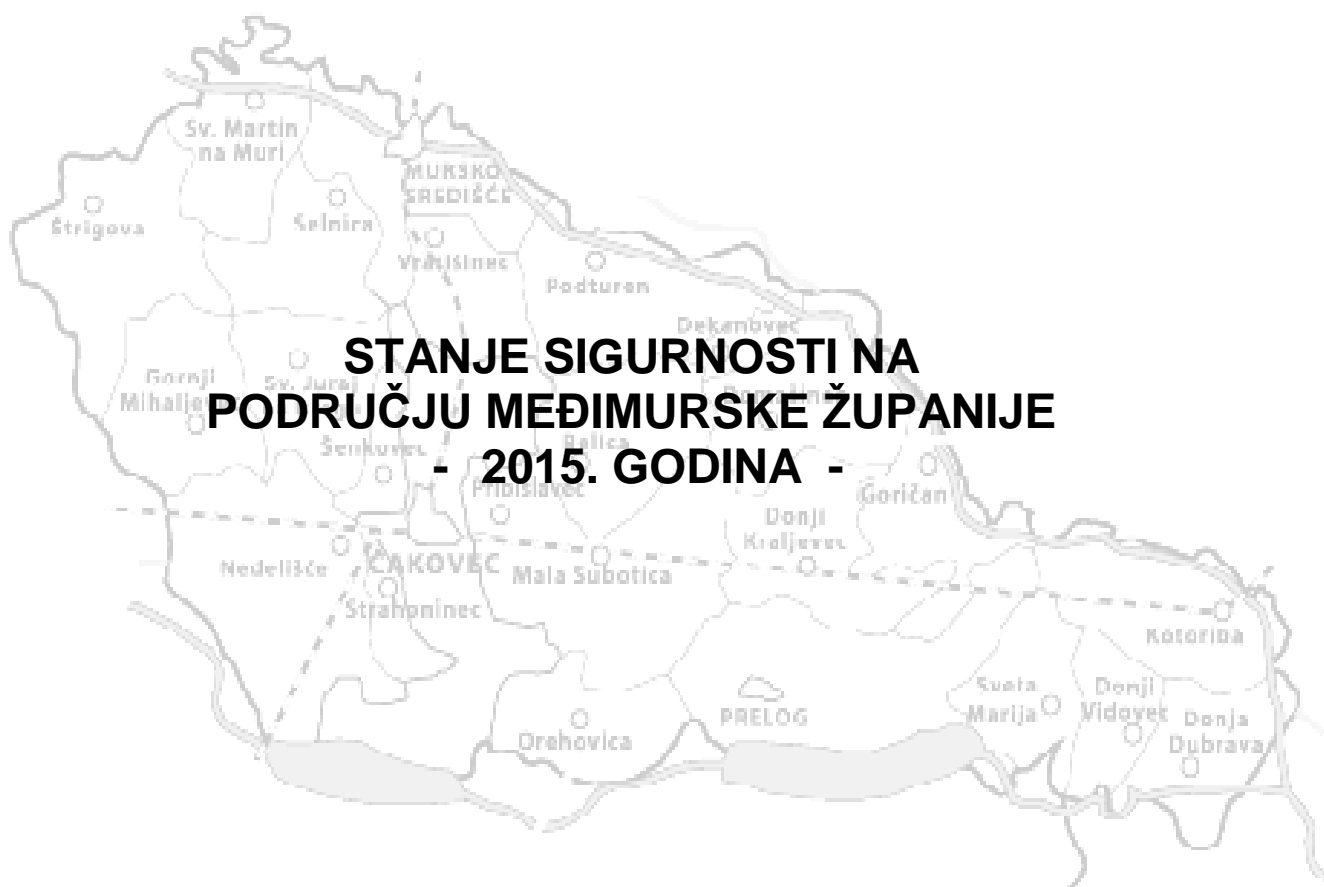




REPUBLIKA HRVATSKA
MINISTARSTVO UNUTARNJIH POSLOVA
POLICIJSKA UPRAVA MEĐIMURSKA



UVOD: OPĆE STANJE SIGURNOSTI U 2015. GODINI

Tijekom 2015. godine na području Policijske uprave međimurske zabilježena su:

- 1.532 kaznena djela za koje je postupak pokrenut po službenoj dužnosti,
- 809 prometnih nesreće u kojima je 6 osoba smrtno stradalo,
- 11.716 prekršaja iz Zakona o sigurnosti prometa na cestama,
- 446 prekršaja protiv javnog reda i mira,
- 1.253 prekršaja iz drugih zakona,
- 8.426.921 putnik, odnosno 2.827.529 vozila na graničnim prijelazima,
- 6 nezakonitih prelazaka državne granice u kojima je sudjelovala 28 osoba,
- 43 požara.

Vrste pojava i događaja	Godina		+/- u %
	2014.	2015.	
Kaznena djela po sl.dužnosti	1.593	1.532	-3,83
Kaznena djela po priv.tužbi i izost. prijedlog	1.755	1.525	-13,11
Prometne nesreće	713	809	13,46
Prekršaji iz Zakona o sigurnosti prometa na cestama	11.969	11.716	-2,11
Prekršaji protiv JRM-a	475	446	-6,11
Prekršaji iz ostalih zakona	1.348	1.253	-7,05
Požari i eksplozije	32	43	34,38

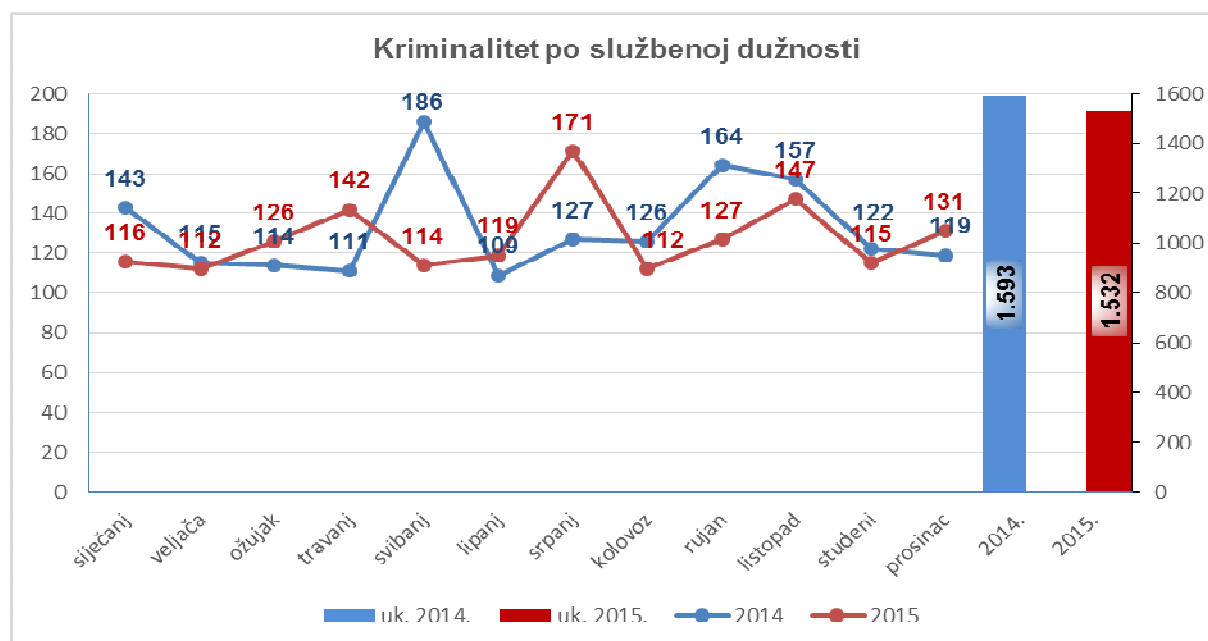
U usporedbi s prethodnom godinom opće stanje sigurnosti u 2015. godini na području Policijske uprave međimurske obilježeno je:

- smanjenjem broja kaznenih djela koja se progone po službenoj dužnosti za 3,83%,
- smanjenjem broja kaznenih djela za koje se postupak pokreće privatnom tužbom i kaznenih djela za koje je izostao prijedlog za 13,11%,
- povećanjem ukupnog broja prometnih nesreća za 13,46%,
- smanjenjem broja prekršaja iz Zakona o sigurnosti prometa na cestama za 2,11%,
- smanjenjem broja prekršaja protiv javnog reda i mira za 6,11%,
- smanjenjem broja prekršaja iz ostalih zakona za 7,05%,
- povećanjem broja putnika na graničnim prijelazima za 23,73% te povećanjem broja vozila za 7,54%,
- smanjenjem broja nezakonitih prelazaka državne granice za 4 slučaja (40%), ali i povećanjem broja osoba zatečenih u nezakonitom prelasku za 33,3% (7 osoba),
- povećanjem broja požara 34,38%.

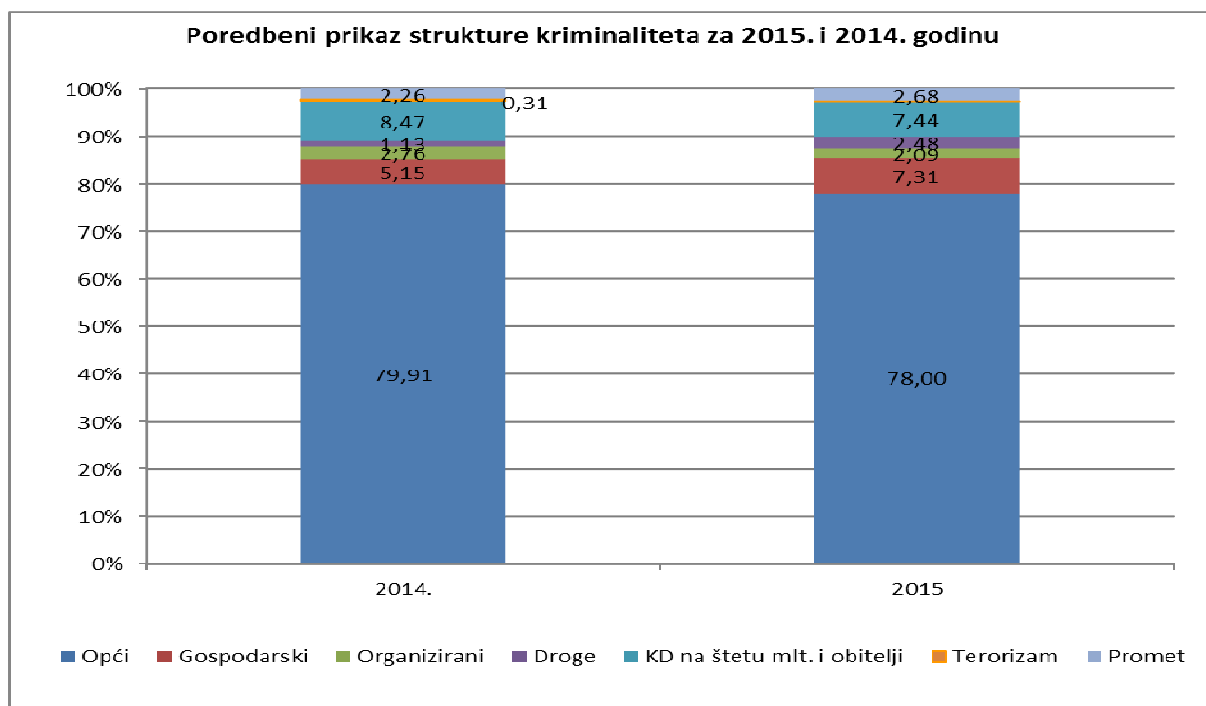
STANJE KRIMINALITETA

Na području Policijske uprave međimurske u 2015. godini zabilježeno je ukupno 3.057 kaznenih djela. Za 1.532 kaznena djela postupak je pokrenut po službenoj dužnosti, 1.261 kazneno djelo spada u kategoriju kaznenih djela za koje se kazneni postupak pokreće privatnom tužbom oštećenog, dok za 264 slučaja postupak nije pokrenut zbog izostanka prijedloga. U 2014. godini zabilježeno je ukupno 3.348 kaznenih djela, odnosno 1.593 kaznena djela za koje je postupak pokrenut po službenoj dužnosti, 1.494 kaznenih djela koja se progone temeljem privatne parnice i 261 kazneno djelo za koje je izostao prijedlog za pokretanje postupka. Usporedba ovih podataka ukazuje da je ukupni kriminalitet u 2015. godini smanjen za 8,69%, kaznena djela koja se progone po službenoj dužnosti bilježe smanjenje za 3,83%, dok je broj kaznenih djela za koje se postupak pokreće privatnom parnicom i za koje postupak nije pokrenut zbog izostanka prijedloga smanjen za 13,11%.

Tijekom 2015. godine razriješeno je 756 kaznenih djela iz izvještajnog razdoblja te 42 kaznena djela iz ranijih godina pa ukupna razriješenosti za 2015. godinu iznosi 52,09%. U usporedbi s 2014. godinom koeficijent razriješenosti smanjen je za 4,47%.



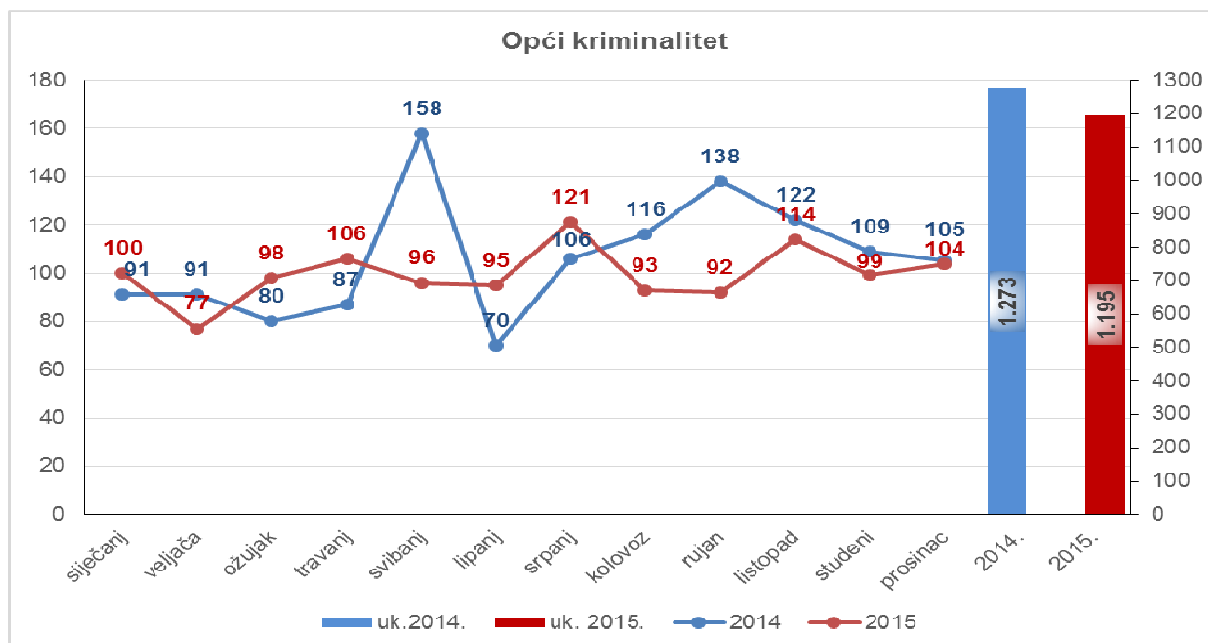
DOMENA	Prijavljena kaznena djela			Udio u ukupnom broju KD		Razriješena KD				
	2014.	2015.	%	2014.	2015.	2014.	%	2015.	%	+/- %
Opći kriminalitet	1273	1195	-6,13	79,91	78,00	587	46,11	478	40	-6,11
Gospodarski kriminalitet	82	112	36,59	5,15	7,31	76	92,68	99	88,39	-4,29
Organizirani kriminalitet	44	32	-27,27	2,76	2,09	45	102,27	32	100	-2,27
Terorizam	5	0	0	0,31	0,00	5	100	0	0	-100
Droge	18	38	111,11	1,13	2,48	18	100	38	100	0
KD na štetu djece i maloljetnika	135	114	-15,56	8,47	7,44	135	100	113	99,12	-0,88
KD iz domene prometa	36	41	13,89	2,26	2,68	35	97,22	38	92,68	-4,54
UKUPNO	1593	1532	-3,83	100,0	100,00	901	55,62	798	50,97	-4,65



Policajska postaja	broj KD		2015./ 2014. +/- (%)	Udio KD po policijskim postajama u ukupnom broju prijavljenih KD	
	2014.	2015.		2014.	2015.
PP Čakovec	910	812	-10,77	57,12	53,00
PP Prelog	349	409	17,19	21,91	26,70
PP Mursko Središće	217	174	-19,82	13,62	11,36
PP Štrigova	74	95	28,38	4,65	6,20
Ukupno KD	1.550	1.490	-3,87	-	-
PPRP Čakovec	43	42	-2,33	2,70	2,74
SVEUKUPNO KD	1.593	1.532	-3,83	100,00	100,00

Iz domene **općeg kriminaliteta** tijekom 2015. godine zabilježeno je 1.195 kaznenih djela što u usporedbi s 1.273 kaznena djela iz prethodne godine predstavlja smanjenje za 6,13%.

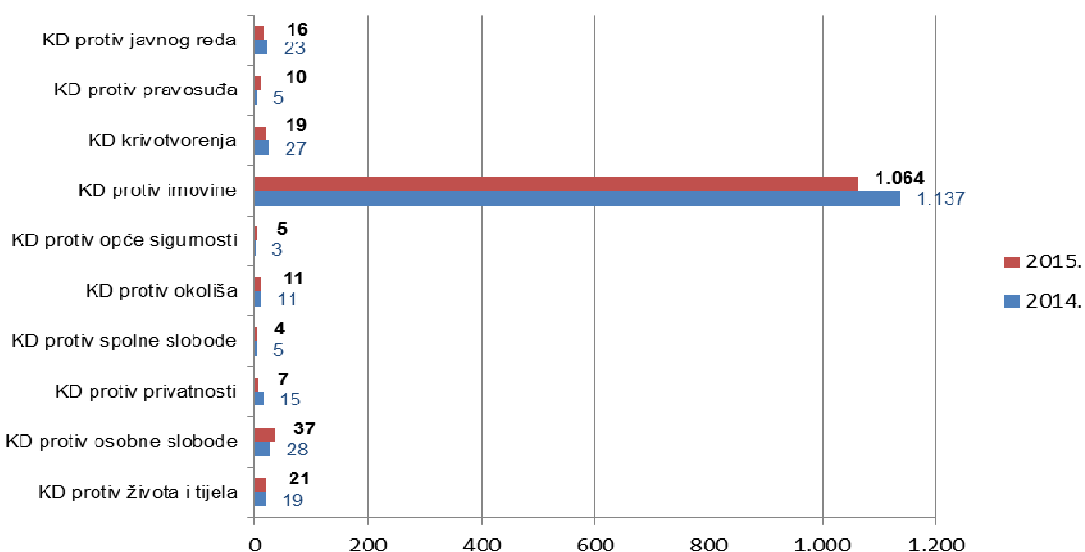
Počinitelji 31 kaznenog djela zatečeni su na djelu, za 77 kaznenih djela bili su poznati istodobno kad i kazneno djelo, a 1.087 kaznenih djela prijavljeno je po nepoznatom počinitelju. Kriminalističkim istraživanjima naknadno je razriješeno 329 kaznenih djela ili 30,27% slučajeva. Tijekom izvještajnog razdoblja razriješeno je i 41 kazneno djelo iz ranijih godina pa koeficijent naknadne otkrivenosti iznosi 34,04%. Ukupno je razriješeno 478 kaznenih djela općeg kriminaliteta, odnosno 40% slučajeva. U odnosu na prethodnu godinu kada je koeficijent razriješenosti općeg kriminaliteta iznosio 46,11% zabilježeno je smanjenje razriješenosti za 6,11%.



Struktura općeg kriminaliteta tijekom analiziranog razdoblja bila je sljedeća:

Kaznena djela iz domene općeg kriminaliteta	2014.	2015.	2015./2014.
KD protiv života i tijela	19	21	10,53
KD protiv osobne slobode	28	37	32,14
KD protiv privatnosti	15	7	-53,33
KD protiv spolne slobode	5	4	-20,00
KD protiv okoliša	11	11	
KD protiv opće sigurnosti	3	5	66,67
KD protiv imovine	1.137	1.064	-6,42
KD krivotvorenja	27	19	-29,63
KD protiv pravosuđa	5	10	x1
KD protiv javnog reda	23	16	-30,43
Ukupno Kazneni zakon RH	1.273	1.194	-6,21
Ostali zakoni	0	1	
Ukupno kaznena djela iz domene općeg kriminaliteta	1.273	1.195	-6,13

Struktura općeg kriminaliteta



U općem kriminalitetu brojem prevladavaju **kaznena djela protiv imovine** - tijekom izvještajne godine zabilježeno je 1.064 takvih kaznenih djela što predstavlja 89,04% općeg kriminaliteta. U usporedbi s 2014. godinom kada je zabilježeno 1.137 kaznenih djela navedeno predstavlja smanjenje za 6,42%. Razriješeno je 355 imovinskih delikata pa je koeficijent razriješenosti ovih kaznenih djela u 2015. godini iznosio 33,36%. U usporedbi s prethodnom godinom razriješenost kaznenih djela protiv života i tijela smanjena je za 7,19%.

NAZIV KAZNENOG DJELA	Broj KD		%	Razriješena KD u %		%
	2014.	2015.		2014.	2015.	
Krađa	377	446	18,3	40,05	24,66	-15,39
Teška krađa	682	546	-19,94	34,46	34,80	0,34
Razbojništvo	9	15	66,67	133,33	53,33	-80
Razbojnička krađa	3	7	133,33	100	114,3	14,29
Utaja čl.	1	0		100	0	-
Neovlaštena upotreba tuđe pokretne stvari	4	8	100	100	87,50	-12,5
Oštećenje tuđe stvari	26	22	-15,38	76,92	59,09	-17,83
Prijevarama	29	18	-37,93	100	94,44	-5,56
Prikrivanje	6	2	-66,67	100	100	0
UKUPNO	1.137	1.064	-6,42	40,55	33,36	-7,19

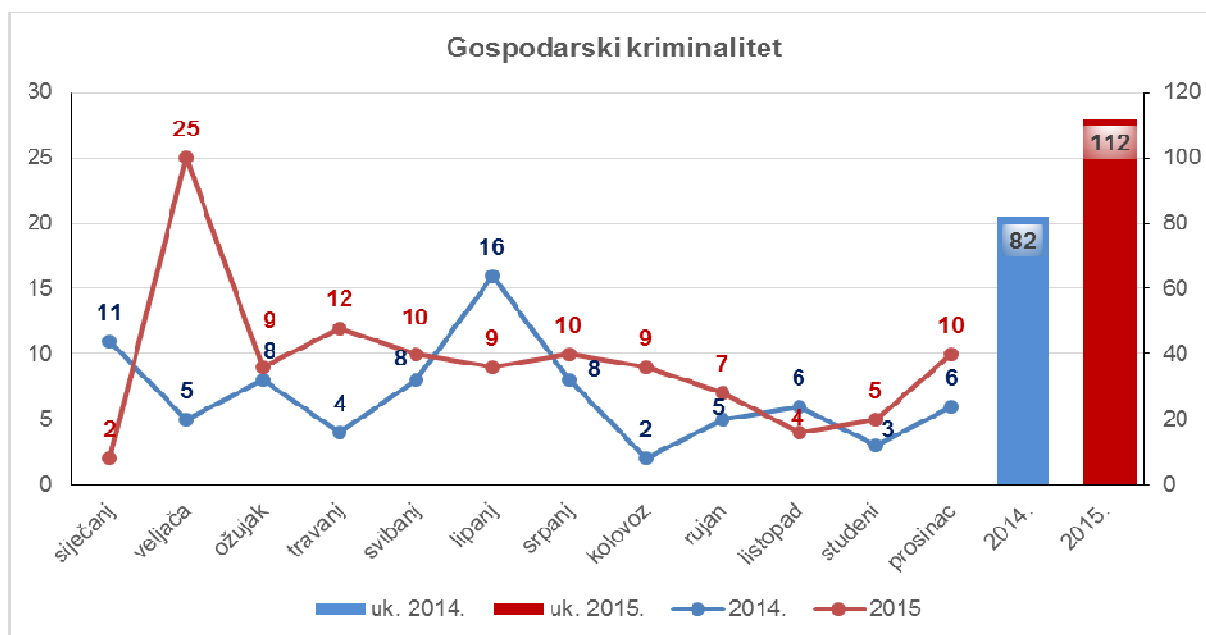
Tijekom 2015. godine zabilježeno je 21 kazneno djelo **protiv života i tijela** što je za 10,53% više nego prethodne godine. Uspješno je razriješeno 20 kaznenih djela, a počinitelj je ostao nepoznat za jedno kazneno djelo teške tjelesne ozljede.

NAZIV KAZNENOG DJELA	2014.	2015.	%
Ubojstvo	1	7	600
Teška tjelesna ozljeda	17	12	-29,41
Teška tjelesna ozljeda iz nehaja	1	-	-
Sudjelovanje u tučnjavi	-	2	200
UKUPNO	19	21	10,53

Ostala kaznena djela općeg kriminaliteta (Kazneni zakon):

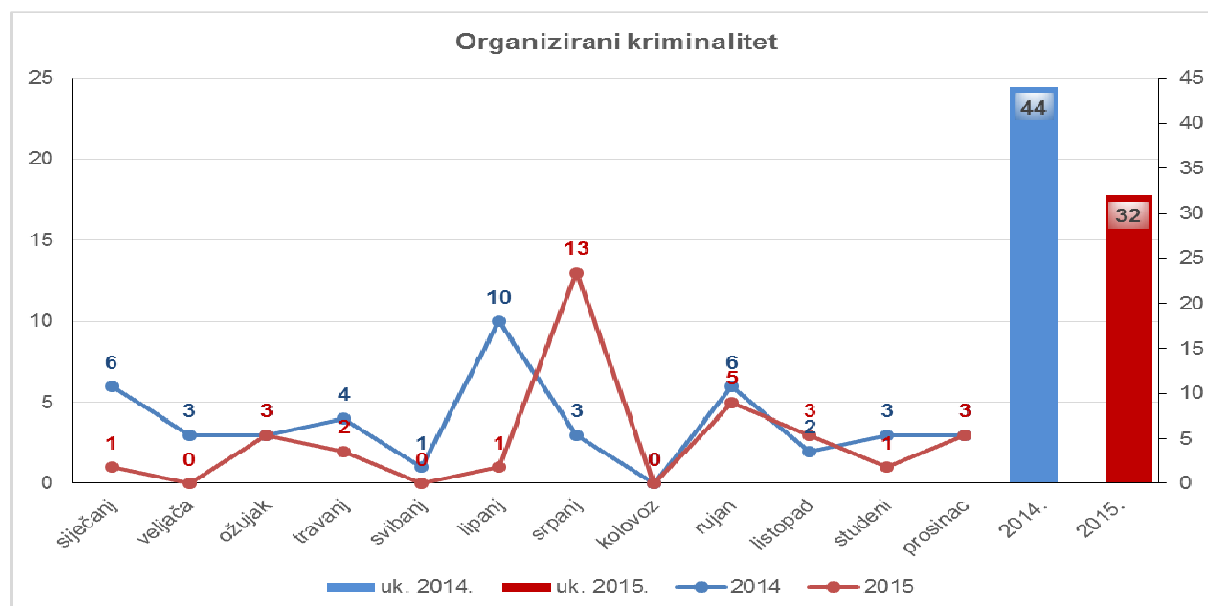
NAZIV KAZNENOG DJELA	2014.	2015.	%
Kaznena djela protiv osobne slobode			
Protupravno oduzimanje slobode	1	1	0
Prijetnja	25	33	32
Nametljivo ponašanje	2	3	50
UKUPNO	28	37	32,14
Kaznena djela protiv privatnosti			
Narušavanje nepovredivosti doma i poslovnog prostora	3	0	-
Povreda tajnosti pisama i drugih pošiljaka	1	0	-
Nedozvoljena uporaba osobnih podataka	11	7	-36,36
UKUPNO	15	7	-53,33
Kaznena djela protiv spolne slobode			
Silovanje	4	1	-75
Bludne radnje	1	3	200
UKUPNO	5	4	-20,00
Kaznena djela protiv okoliša			
Onečišćenje okoliša	0	1	-
Protuzakoniti lov i ribolov	7	6	-14,29
Ubijanje ili mučenje životinja	3	4	33,33
Pustošenje šuma	1	-	-
UKUPNO	11	11	0
Kaznena djela protiv opće sigurnosti			
Dovođenje u opasnost života i imovine opće opasnom radnjom ili sredstvom	2	4	100,00
Uništenje ili oštećenje javnih naprava	1	1	-
Uništenje, oštećenje ili zlouporaba znakova za opasnost	-	-	-
UKUPNO	3	5	66,67
Kaznena djela krivotvorenja			
Krivotvorenje isprave	25	16	-36
Ovjeravanje neistinitog sadržaja	2	3	50
UKUPNO	27	19	-29,63
Kaznena djela protiv pravosuđa			
Lažno prijavljivanje kaznenog djela	4	4	0
Davanje lažnog iskaza	1	6	500
UKUPNO	5	10	100
Kaznena djela protiv javnog reda			
Prisila prema službenoj osobi	9	9	0
Napad na službenu osobu	5	7	40
Lažna uzbuna	2	0	-
Skidanje i povreda službenog pečata i znaka	7	0	-
Povreda mira pokojnika	-	-	-
UKUPNO	23	16	-30,43

Iz domene **gospodarskog kriminaliteta** u 2015. godini zabilježeno je 112 kaznenih djela što u usporedbi sa 82 kaznena djela iz prethodne godine predstavlja povećanje za 36,59%. Uspješno je razriješeno 88,39% kaznenih djela ove linije rada.



NAZIV KAZNENOG DJELA	2014.	2015.	%
Neisplata plaća	2	2	-
Povreda prava iz socijalnog osiguranja	1	1	-
Pronevjera	7	3	-57,14
Povreda tuđih prava	2	2	-
Zlouporaba povjerenja u gospodarskom poslovanju	4	11	175
Prijevaram u gospodarskom poslovanju	6	2	-66,67
Povreda obveze vođenja trgovačkih i poslovnih knjiga	4	4	-
Prouzročenje stečaja	2	-	-
Pogodovanje vjerovnika	-	1	-
Utaja poreza i drugih davanja	4	5	25
Izbjegavanje carinskog nadzora	-	4	-
Subvencijska prijevaram	1	-	-
Nedozvoljena trgovina	10	9	-10
Pranje novca	-	3	-
Neovlašteni pristup	-	5	-
Računalno krivotvorenje	1	-	-
Računalna prijevaram	16	27	68,75
Zlouporaba naprava	2	-	-
Krivotvorenje službene ili poslovne isprave	11	23	109,09
Zlouporaba osobne iskaznice	-	3	-
Povreda žiga	-	1	-
Zlouporaba položaja i ovlasti	4	2	-50
Primanje mita	-	1	-
Davanje mita	-	1	-
Povreda dužnosti u slučaju gubitka, prezaduženosti ili nesposobnosti za plaćanje	5	2	-60
UKUPNO	82	112	36,59

U 2015. godini iz domene **organiziranog kriminaliteta** zabilježena su 32 kaznena djela što u odnosu na 44 kaznena djela iz 2014. godine predstavlja smanjenje za 27,27%. Sva spomenuta kaznena djela ove linije rada uspješno su razriješena.

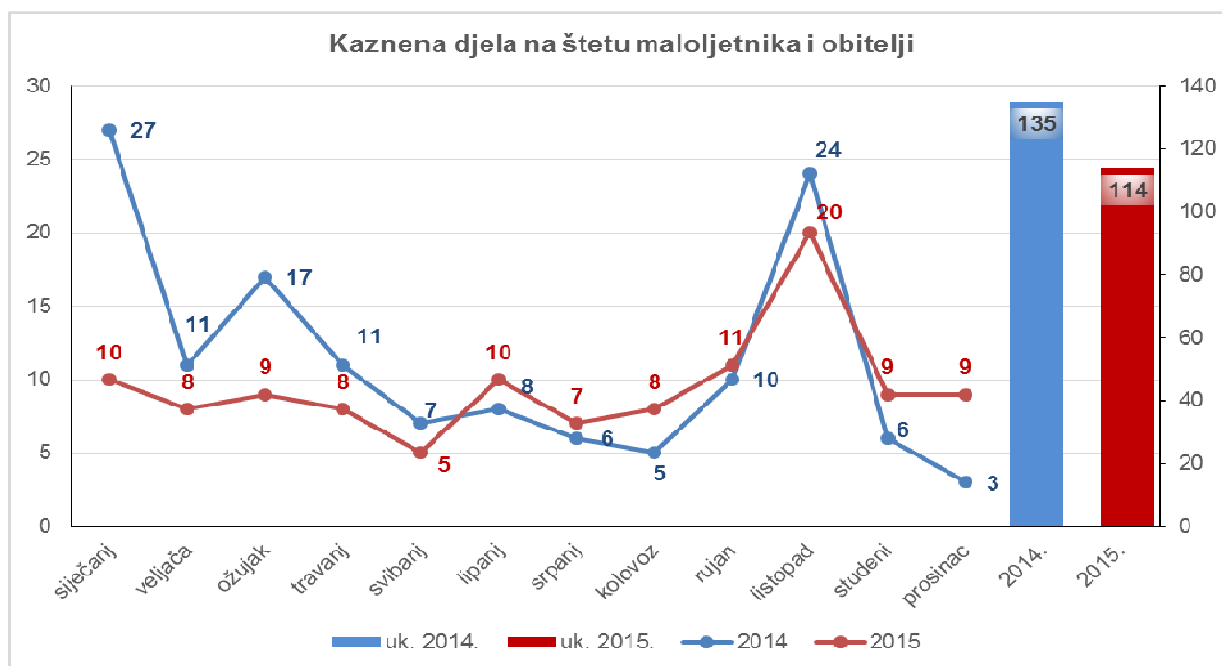


NAZIV KAZNENOG DJELA	2014.	2015.	+/- KD
Nedozvoljena igra na sreću	0	18	+18
Iznuda	4	0	-4
Krivotvorenje novca	7	0	-7
Krivotvorenje znakova za vrijednost	2	0	-2
Protupravna naplata	1	0	-1
Protuzakonito ulaženje, kretanje i boravak u RH	11	0	-11
Nedozvoljeno posjedovanje, izrada i nabavljanje oružja i eksplozivnih tvari	19	14	-5
UKUPNO	44	32	-12

Iz domene **zlouporabe droga** tijekom 2015. godine zabilježeno je 38 kaznenih što u usporedbi s 18 kaznenih djela iz prethodne godine predstavlja povećanje za 111,11%. Ovu domenu rada obilježila je 100%-tna razriješenost kaznenih djela.

NAZIV KAZNENOG DJELA	2014.	2015.	%
Neovlaštena proizvodnja i promet drogama	11	36	+227,27
Omogućavanje trošenja droga	-	2	-
Neovlaštena proizvodnja i promet tvari zabranjenih u sportu	7	0	-
UKUPNO	18	38	+111,11

U 2015. godini zabilježeno je 114 **kaznenih djela na štetu maloljetnika i obitelji** što u usporedbi sa 135 kaznenih djela iz 2014. godine predstavlja smanjenje broja kaznenih djela za 15,56%. Razriješeno je 99,12% slučajeva.



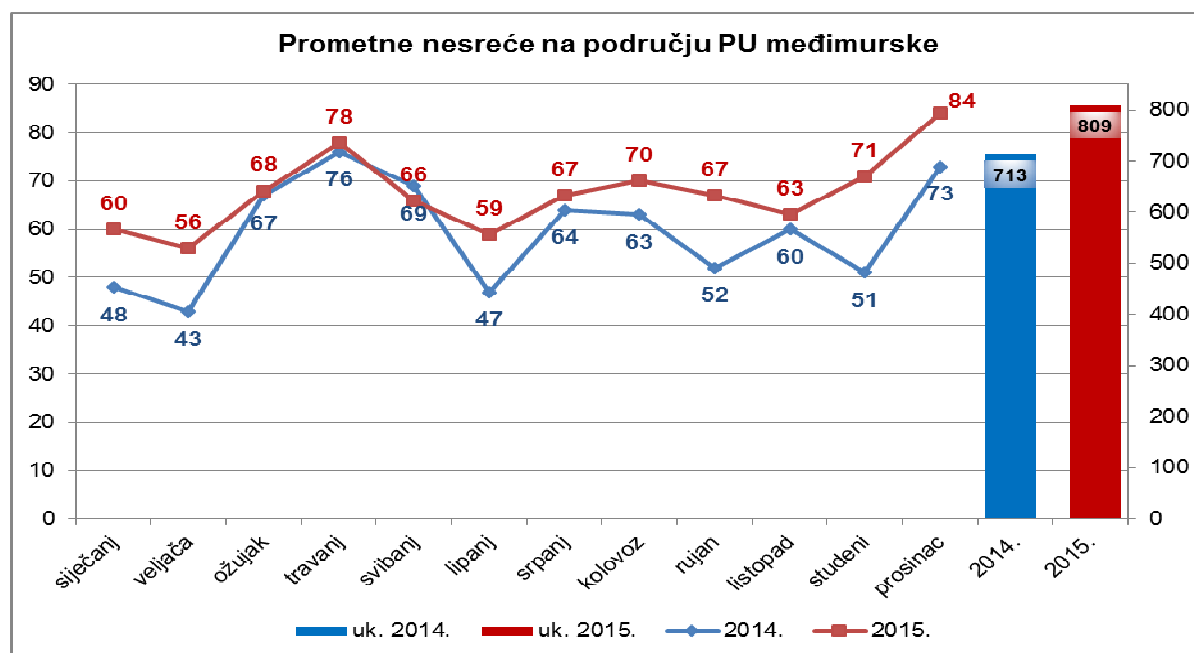
NAZIV KAZNENOG DJELA	2014.	2015.	%
Teško ubojstvo	-	1	-
Tjelesna ozljeda	13	10	-23,08
Teška tjelesna ozljeda	4	5	25
Osobito teška tjelesna ozljeda	1	-	-
Protupravno oduzimanje slobode	-	1	-
Prijetnja	14	15	7,14
Nametljivo ponašanje	3	-	-
Spolni odnošaj bez pristanka	-	2	-
Silovanje	-	2	-
Bludne radnje	1	7	600
Spolna zlouporaba djeteta mlađeg od 15 godina.	16	15	-6,25
Mamljenje djece za zadovoljenje spolnih potreba	-	1	-
Iskorištavanje djece za pornografiju	1	8	700
Upoznavanje djece s pornografijom	-	2	-
Omogućavanje izvanbračnog života s djetetom	-	6	-
Povreda dužnosti uzdržavanja	27	11	-59,26
Oduzimanje djeteta	-	1	-
Napuštanje djeteta	2	-	-
Povreda djetetovih prava	53	25	-52,83
Nasilje u obitelji.	-	2	-
UKUPNO	135	114	-15,56

Tijekom 2015. godine na području Policijske uprave međimurske nije zabilježeno ni jedno kazneno djelo iz domene ratnog zločina, terorizma i ekstremnog nasilja, dok je 2014. godine zabilježeno 5 kaznenih djela javnog poticanja na nasilje i mržnju putem društvenih mreža.

SIGURNOST CESTOVNOG PROMETA

Tijekom 2015. godine na području Policijske uprave međimurske zabilježeno je 809 prometnih nesreća što u usporedbi sa 713 prometnih nesreća iz prethodne godine predstavlja povećanje za 13,46%. U izvještajnoj godini zabilježeno je 6 prometnih nesreća sa smrtno stradalom osobom, 244 sa ozlijeđenim osobama i 559 s materijalnom štetom. U 2014. godini zabilježeno je 7 prometnih nesreća s najtežom posljedicom, 225 prometnih nesreća s ozlijeđenim osobama i 481 prometna nesreća s materijalnom štetom. Usporedba podataka pokazuje da je broj prometnih nesreća sa smrtnom posljedicom smanjen za 14,29%, broj prometnih nesreća s ozlijeđenim osobama povećan je za 19 prometnih nesreća (8,44%), dok kod prometnih nesreća s materijalnom štetom povećanje iznosi 16,22%, odnosno 78 prometnih nesreća.

Mjesec	BROJ NESREĆA			s poginulim osobama			s ozlijeđenim osobama			s materijalnom štetom		
	2014.	2015.	2015./2014.	2014.	2015.	2015./2014.	2014.	2015.	2015./2014.	2014.	2015.	2015./2014.
siječanj	48	60	25,0	0	0		15	19	26,7	33	41	24,2
veljača	43	56	30,2	0	1		9	8	-11,1	34	47	38,2
ožujak	67	68	1,5	0	0		18	16	-11,1	49	52	6,1
travanj	76	78	2,6	0	0		21	27	28,6	55	51	-7,3
svibanj	69	66	-4,3	0	0		28	24	-14,3	41	42	2,4
lipanj	47	59	25,5	1	2	x1	14	20	42,9	32	37	15,6
srpanj	64	67	4,7	1	0		22	27	22,7	41	40	-2,4
kolovoz	63	70	11,1	0	0		21	23	9,5	42	47	11,9
rujan	52	67	28,8	2	1	-50,00	22	18	-18,2	28	48	71,4
listopad	60	63	5,0	1	2	x1	14	18	28,6	45	43	-4,4
studeni	51	71	39,2	1	0		10	20	x1	40	51	27,5
prosinac	73	84	15,1	1	0		31	24	-22,6	41	60	46,3
Ukupno	713	809	13,5	7	6	-14,3	225	244	8,4	481	559	16,2



Najčešće greške sudionika prometnih nesreća bile su: nepropisna brzina i brzina neprimjerena uvjetima, nepoštivanje prednosti prolaska, nepropisno kretanje vozila na kolniku, nepropisna vožnja unazad, nepropisno uključivanje u promet i nepropisno skretanje.

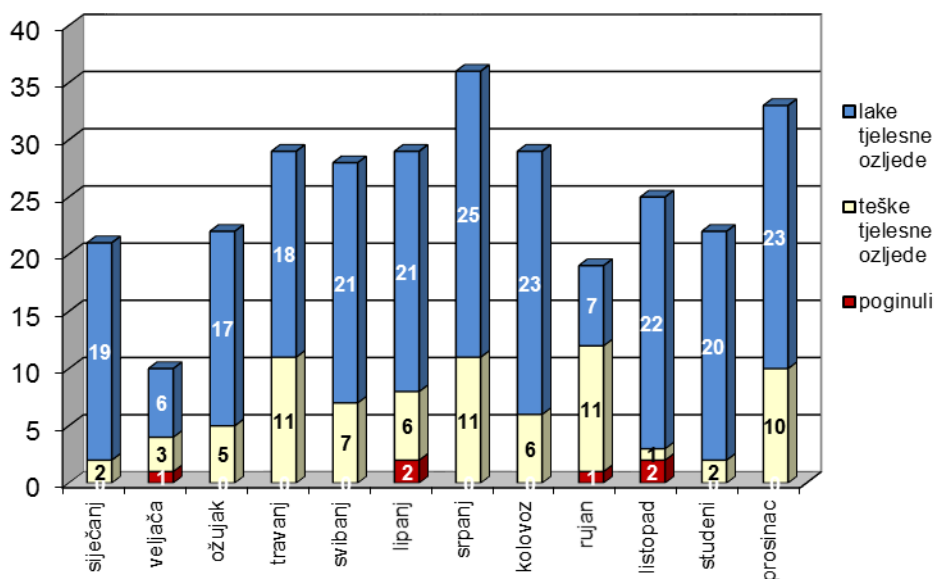
Pogreške	Prometne nesreće			SUDIONICI								
				POGINULI			TEŽE OZLIJEĐENI			LAKŠE OZLIJEĐENI		
	2014.	2015.	2015./2014.	2014.	2015.	2015./2014.	2014.	2015.	2015./2014.	2014.	2015.	2015./2014.
Nepropisna brzina	3	8	x1,6	0	0		0	2		1	3	x2
Brzina neprimjerena uvjetima	161	164	1,9	6	2	-66,7	30	17	-43,3	62	43	-30,6
Vožnja na nedovoljnoj udaljenosti	34	40	17,6	0	0		4	2	-50,0	18	15	-16,7
Zakašnjelo uočavanje opasnosti	10	13	30,0	0	0		3	1	-66,7	1	4	x3
Nepropisno pretjecanje	15	17	13,3	0	1		1	2	x1	1	6	x5
Nepropisno obilaženje	16	17	6,3	0	0		3	0		2	2	
Nepropisno mimoilaženje	29	28	-3,4	0	0		2	1	-50,0	8	6	-25,0
Nepropisno uključivanje u promet	66	58	-12,1	0	2		6	6		18	16	-11,1
Nepropisno skretanje	38	48	26,3	0	0		5	1	-80,0	5	14	x1,8
Nepropisno okretanje	26	38	46,2	0	0		0	0		2	0	
Nepropisna vožnja unazad	51	66	29,4	0	0		1	0		1	2	x1
Nepropisno preostrojanje	5	9	80,0	0	0		0	0		0	0	
Nepoštivanje prednosti prolaza	119	120	0,8	0	1		9	21	x1,3	69	61	-11,6
Nepropisno parkiranje	0	0		0	0		0	0		0	0	
Naglo usporavanje - kočenje	0	0		0	0		0	0		0	0	
Nepoštivanje svjetlosnog znaka	4	6	50,0	0	0		1	1		0	2	
Nesiguran teret na vozilu	1	1		0	0		0	0		0	0	
Nemarno postupanje s vozilom	14	14		0	0		3	2	-33,3	6	3	-50,0
Nepropisno kretanje vozila na kol.	52	73	40,4	0	0		5	10	x1	12	18	50,0
Ostale greške vozača	53	62	17,0	1	0		11	7	-36,4	18	21	16,7
Nepoštivanje svjetl. znaka-pješaci	2	0		0	0		0	0		0	0	
Nekorištenje obilježenog prijelaza	1	1		0	0		1	0		0	1	
Ostale greške pješaka	2	5	x1,5	0	0		0	1		1	3	x2
Neočekivana pojava opasnosti na cesti	10	21	x1,1	0	0		1	1		0	2	
Iznenadni kvar vitalnog dijela vozila	1	0		0	0		0	0		1	0	
Ukupno	713	809	13,5	7	6	-14,3	86	75	-12,8	226	222	-1,8

Vrste prometnih nesreća	Prometne nesreće			SUDIONICI								
				POGINULI			TEŽE OZLIJEĐENI			LAKŠE OZLIJEĐENI		
	2014.	2015.	2015./2014.	2014.	2015.	2015./2014.	2014.	2015.	2015./2014.	2014.	2015.	2015./2014.
Sudar u pokretu iz suprot. smjerova	73	64	-12,3	1	2	x1	11	6	-45,5	26	19	-26,9
Sudar u pokretu - bočni sudar	173	184	6,4	0	0		11	17	54,5	78	74	-5,1
Sudar u pokretu - usporedna vožnja	7	4	-42,9	0	0		0	0		2	0	
Sudar u pokretu - vožnja u slijedu	75	90	20,0	0	0		6	3	-50,0	38	37	-2,6
Sudar u pokretu - vožnja unazad	23	35	52,2	0	0		0	0		0	0	
Udar vozila u parkirano vozilo	75	104	38,7	0	0		0	0		7	1	-85,7
Slijetanje vozila s ceste	116	150	29,3	4	0		19	15	-21,1	30	35	16,7
Nalet na biciklistu	29	21	-27,6	0	2		10	7	-30,0	12	10	-16,7
Nalet na pješaka	31	33	6,5	2	1	-50,0	10	11	10,0	19	21	10,5
Nalet na motociklistu	1	6	x5	0	1		0	3		1	2	x1
Sudar sa željezničkim vozilom	1	2	x1	0	0		0	1		0	0	
Ostalo	25	26	4,0	0	0		12	7	-41,7	10	14	40,0
Udar vozila u objekt na cesti	13	23	76,9	0	0		1	0		1	4	x3
Udar vozila u objekt kraj ceste	62	49	-21,0	0	0		6	4	-33,3	2	4	x1
Nalet na domaću životinju	8	18	x1,2	0	0		0	1		0	1	
Nalet na divlju životinju	1	0		0	0		0	0		0	0	
Ukupno	713	809	13,5	7	6	-14,3	86	75	-12,8	226	222	-1,8

U 2015. godini u prometnim nesrećama sudjelovalo je 1.736 osoba. U usporedbi s 2014. godinom kada je u prometnim nesrećama sudjelovalo 1.617 osoba, ukupan broj sudionika povećan je za 119 osoba ili 7,36%. Tijekom izvještajne godine smrtno je stradalo 6 osoba - 2 vozača osobnog vozila, 2 vozača bicikla, 1 vozač motocikla te 1 pješak.

Sudionici prema svojstvu	UKUPNO			Poginuli			Teško ozlijeđeni			Lakše ozlijeđeni		
	2014.	2015.	2015./2014.	2014.	2015.	2015./2014.	2014.	2015.	2015./2014.	2014.	2015.	2015./2014.
vozač	1136	1.244	9,5	2	5	x1,5	58	56	-3,4	137	138	0,7
putnik	446	455	2,0	3	0		18	9	-50,0	69	62	-10,1
pješak	35	37	5,7	2	1	-50,0	10	10		20	22	10,0
Ukupno	1.617	1.736	7,4	7	6	-14,3	86	75	-12,8	226	222	-1,8

Struktura nastradalih osoba u 2015. po mjesecima

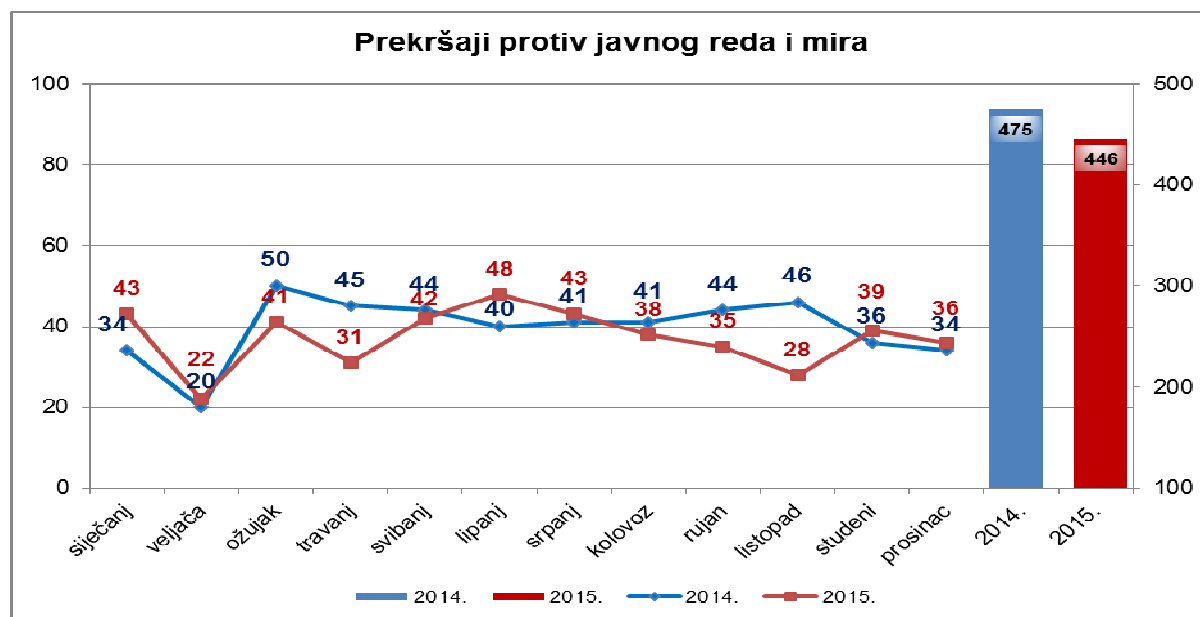


Iz domene prometa tijekom 2015. godine zabilježeno je 41 kazneno djelo i to 39 KD izazivanje prometne nesreće u cestovnom prometu i 2 KD ne pružanje pomoći. U usporedbi s 36 kaznenih djela iz prethodne godine zabilježeno je povećanje za 13,89%.

Kaznena djela u prometu	Prijavljena KD			Razriješena KD		
	2014.	2015.	+/- (%)	2014.	2015.	+/- (%)
Ne pružanje pomoći		2			1	
Ugrožavanje prometa opasnom radnjom ili sredstvom	1					
Ugrožavanje posebnih vrsta prometa						
Obijesna vožnja u cestovnom prometu						
Izazivanje prometne nesreće u cestovnom prometu	33	39	18,18	33	37	12,12
Neizvršavanje sudske odluke	2			2		
Ukupno	36	41	13,89	35	38	8,57

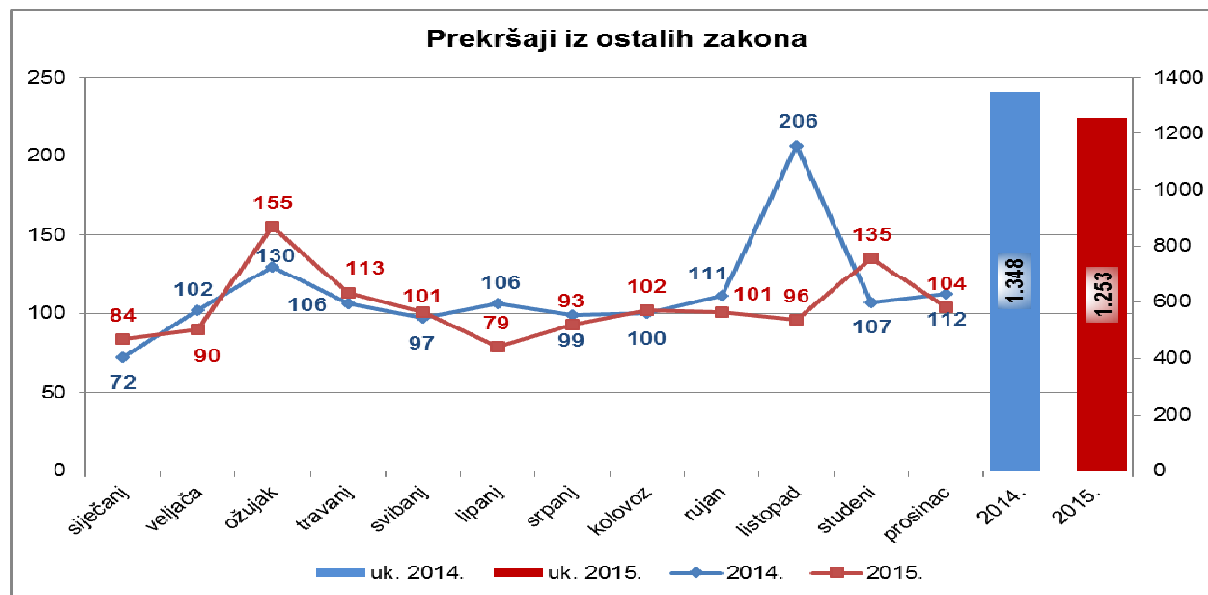
Prekršaji iz Zakona o sigurnosti prometa na cestama		2014.	2015.	+/- (%)
Alkohol (čl. 199.)	od 0,0 do 0,5 g/kg (st.5.)	42	48	14,29
	od 0,5 do 1,00 g/kg (st.6.)	323	245	-24,15
	iznad 1,00 do 1,50 g/kg (st.7.)	299	247	-17,39
	iznad 1,50 g/kg (st.8.)	259	277	6,95
	droge ili lijekovi koji utječu na psihofiz. sposobnosti (st.9.)	1	3	200,00
	vozači bicikala i zaprežnih voz. (st. 10)	135	123	-8,89
	odbijanje ispitivanja (čl.282.)	46	36	-21,74
ALKOHOL UKUPNO		1.105	979	-11,40
Brzina (čl. 51. 52. I 55.)		16	16	0,00
Brzina u naselju (čl. 53.)	veća od 50 km/h od dopuštene (st.3.)	4	1	-75,00
	30-50 km/h veća od dopuštene (st.4.)	68	65	-4,41
	20-30 km/h veća od dopuštene (st.5.)	318	283	-11,01
	10-20 km/h veća od dopuštene (st.6.)	2.395	2.333	-2,59
	do 10 km/h veća od dopuštene (st.7.)	384	370	-3,65
Brzina van naselja, čl. 54.	veća za 50 km/h od dopuštene (st.2.)	2	1	-50,0
	30-50 km/h od dopuštene (st.3.)	53	30	-43,40
	10-30 km/h od dopuštene (st.4.)	320	192	-40,00
BRZINA-PREKRŠAJI UKUPNO		3.560	3.291	-7,56
Nepropisno pretjecanje i obilaženje (čl. 66. - 75.)		12	4	-66,67
Nepropisno zaustavljanje i parkiranje (čl. 78. - 88.)		197	326	65,48
Uporaba svjetala u prometu (čl. 101.-108.)		642	545	-15,11
Nepostupanje po znaku policijskog službenika (čl.32.)		48	47	-2,08
Prekršaji mladih vozača (čl. 221.)		114	57	-50,00
Nepropisna uporaba mobitela i drugih uređaja, čl.196.st.6		194	202	4,12
Prekršaji pješaka (čl. 124. - 132.)		34	58	70,59
Neustupanje prednosti prolaska	Drugom vozilu (čl. 57.)	8	3	-62,50
	Pješaku (čl. 133. - 135.)	29	21	-27,59
Prekršaji na prijelazu ceste preko željezničke pruge	čl. 137.	7	13	85,71
	čl. 138.	11	0	0,00
Vozilo	Tehnička neispravnost (čl. 236.)	767	628	-18,12
	Neregistrirano vozilo/istek valjanosti pr.dozvole pokusnih i prenosivih pločica (čl.238.-240.)	397	437	10,08
	Upravljanje vozilom koje je isključeno iz prometa (čl. 290. St.7.)	0	0	0,00
	Teret na vozilu (čl. 154.-157.)	347	309	-10,95
Upravljanje prije stjecanje prava (čl. 216. St.3.)		151	158	4,64
Upravljanje dok je vozačka dozvola oduzeta/izrečena zaštitna mjera/prestanak važenja vozačke dozvole (čl.289.st.4.)		101	75	-25,74
Upravljanje vozilom one kategorije koja nije upisana u vozačku dozvolu (čl. 223.)		0	3	0,00
Sigurnosni pojas (čl. 163)		1.686	1.729	2,55
Zaštitna kaciga (čl. 114.)		106	108	1,89
Ostali prekršaji		2.453	2.723	11,01
UKUPNO		11.969	11.716	-2,11

JAVNI RED I MIR



VRSTA PREKRŠAJA	Broj prekršaja		+/- (%)	Počinitelji		+/- (%)
	2014.	2015.		2014.	2015.	
Oštećenje domaćeg novca	0	0	-	0	0	-
Izvođenje pjesama, skladbi i tekstova	0	0	-	0	0	-
Drsko ponašanje	176	144	-18,18	284	261	-8,10
Davanje lažnih podataka	6	2	-66,67	6	2	-66,67
Odavanje skitnji i prosjačenju	3	1	-66,67	3	1	-66,67
Tučnjava	106	111	4,72	189	218	15,34
Svađa, vika i sl.	87	74	-14,94	121	106	-12,40
Vrijeđanje ili omalovažavanje moralnih osjećaja	4	6	50,00	5	6	20,00
Zabrana pristupa ili zadržavanja	1	0	-	1	0	-
Omalovažavanje policijskih službenika	63	64	1,59	68	74	8,82
Omalovažavanje ostalih državnih tijela i službenih osoba	3	8	166,67	4	10	150,00
Davanje alkohola pijanoj ili maloljetnoj osobi	12	10	-16,67	12	10	-16,67
Uživanje alkohola i droga na javnom mjestu	1	0	-	1	0	-
Neovlašteno pucanje	1	2	100,00	1	2	100,00
Nesprečavane narušavanje JRM	1	1	-	1	1	-
Držanje životinja bez nadzora	11	23	109,09	11	23	109,09
Ostali prekršaji	0	0	-	0	0	-
UKUPNO	475	446	-6,11	707	714	0,99

PREKRŠAJI IZ OSTALIH ZAKONA



Vrsta prekršaja	Broj prekršaja			Broj počinitelja		
	2014.	2015.	+/- (%)	2014.	2015.	+/- (%)
Zakon o oružju	30	22	-26,27	29	22	-24,14
Zakon o javnom okupljanju	0	1	-	0	1	-
Zakon o sprečavanju nereda na šport. natjecanjima	2	1	-50,00	3	1	-66,67
Zakon o eksplozivnim tvarima	2	1	-50,00	3	1	-66,67
Zakon o suzbijanju zlouporabe opojnih droga	62	70	12,90	63	70	11,11
Zakon o osobnoj iskaznici	328	287	-12,50	328	287	-12,50
Zakon o prebivalištu	77	57	-25,97	77	57	-25,97
Zakon o strancima	4	9	125,00	5	9	80,00
Zakon o nadzoru državne granice	13	8	-38,46	20	8	-60,00
Zakon o putnim ispravama hrvatskih državljana	0	1	-	0	1	-
Zakon o zaštiti od požara	0	1	-	0	2	-
Zakon o zaštiti od nasilja u obitelji	387	335	-13,44	473	419	-11,42
Zakon o obaveznom osiguranju u prometu	80	85	6,25	81	85	4,94
Zakon o trošarinama	4	6	50,00	6	6	-
Zakon o ugostiteljskoj djelatnosti	5	3	-40,00	9	5	-44,44
Zakon o šumama	49	113	130,61	52	116	123,08
Zakon o slatkovodnom ribarstvu	0	4	-	0	4	-
Zakon o rad.vremenu i obav.odmorima mobilnih radnika i uređajima za bilježenje u cestovnom prometu	118	126	6,78	118	128	8,47
Zakon o sigurnosti i interoperabilnosti u željezničkom prometu	4	0	-	4	0	-
Zakon o održivom gospodarenju otpadom	15	44	193,33	15	44	193,33
Odluka Grada Čakovca o uređenju i održavanju naselja	164	75	-54,27	164	75	-54,27
Ostali zakoni	4	4	-	7	5	-28,57
Ukupno	1.348	1.253	-7,05	1.457	1.346	-7,62

PROMET NA GRANICI

Tijekom 2015. godine na graničnim prijelazima Policijske uprave međimurske zabilježeno je 2.827.529 vozila i 8.426.921 putnik što u usporedbi s 2.629.347 vozila i 6.810.817 putnika iz 2014. godine predstavlja povećanje broja putnika za 23,73%, odnosno povećanje broja vozila za 7,54%.

Granični prijelazi	PUTNICI			VOZILA (VLAKOVI)		
	2014.	2015.	+/- (%)	2014.	2015.	+/- (%)
Goričan	683.465	715.910	4,75	308.092	313.793	1,85
Goričan II	2.319.640	3.024.364	30,38	614.737	709.131	15,36
ŽGP Kotoriba	0	18		862	388	-56,50
Mursko Središće	2.188.408	3.056.952	39,69	989.368	1.044.206	5,54
Sv. Martin na Muri	27.429	43.975	60,32	19.121	30.160	57,73
Trnovec	815.265	689.907	-15,38	309.828	320.808	3,54
Bukovje	373.833	451.643	20,81	184.420	198.588	7,68
Banfi	331.792	372.704	12,33	166.605	166.036	-0,34
Preseka	70.245	68.639	-2,29	35.135	42.183	20,06
ŽGP Čakovec	740	2.809	x2,7	1.149	2.236	94,60
UKUPNO	6.810.817	8.426.921	23,73	2.629.347	2.827.529	7,54

POŽARI

Tijekom 2015. godine zabilježena su 43 požara što u odnosu na 31 požar iz prethodne godine predstavlja povećanje za 38,7%. U izvještajnoj godini nije zabilježena ni jedna tehnološka eksplozija.

