



REPUBLIKA HRVATSKA
MINISTARSTVO UNUTARNJIH POSLOVA
POLICIJSKA UPRAVA MEĐIMURSKA

INFORMACIJA O STANJU SIGURNOSTI NA PODRUČJU MEĐIMURSKE ŽUPANIJE ZA 2021. GODINU



Čakovec, veljača 2022. godine

UVOD: STANJE SIGURNOSTI U 2021. GODINI

Tijekom 2021. godine na području Policijske uprave međimurske zabilježeni su slijedeći događaji:

- 1.158 kaznenih djela za koje je postupak pokrenut po službenoj dužnosti,
- 568 kaznenih djela za koje se postupak pokreće privatnom tužbom te 155 kaznenih djela za koje je izostao prijedlog za pokretanje postupka,
- 480 prometnih nesreća u kojima je 6 osoba smrtno stradalo,
- 11.863 prekršaja iz Zakona o sigurnosti prometa na cestama,
- 323 prekršaja protiv javnog reda i mira,
- 1.633 prekršaja iz drugih zakona,
- 5.405.221 putnik te 2.406.514 vozila na graničnim prijelazima,
- 41 slučaj nezakonitog prelaska državne granice u kojima su sudjelovale 164 osobe,
- 84 požara i jedna eksplozija.

Vrste pojava i događaja	Godina		2021./2020. +/- u %
	2020.	2021.	
Kaznena djela po službenoj dužnosti	1.253	1.158	-7,58
Kaznena djela za koja je izostao prijedlog oštećene osobe	157	155	-1,27
Kaznena djela za koja se postupak pokreće po privatnoj tužbi	679	568	-16,35
Prometne nesreće	425	480	12,94
Prekršaji u prometu	11.030	11.863	7,55
Prekršaji protiv javnog reda i mira	291	323	11,00
Prekršaji iz ostalih zakona	1.130	1.633	44,51
Promet putnika na graničnim prijelazima	4.205.538	5.405.221	28,53
Promet vozila na graničnim prijelazima	1.890.362	2.406.514	27,30
Požari	54	84	55,56

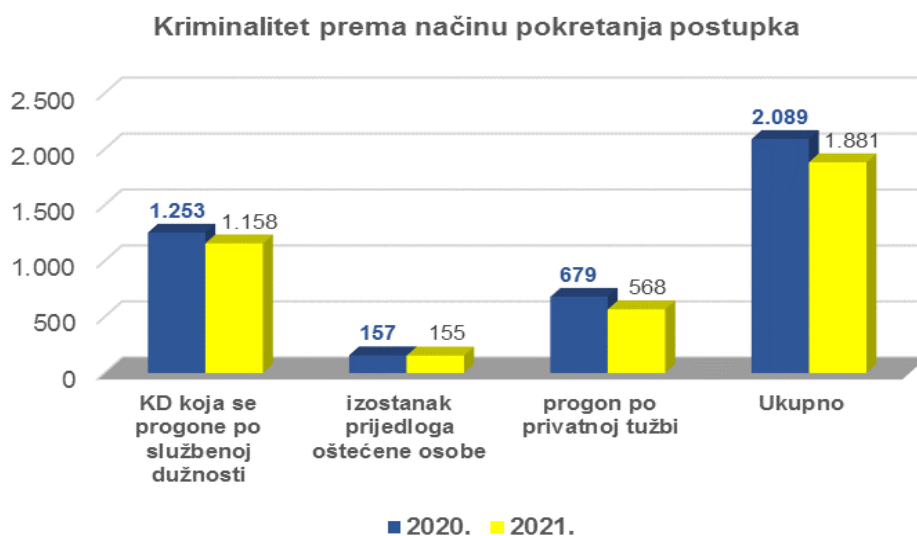
U usporedbi s prethodnom godinom stanje sigurnosti obilježeno je:

- smanjenjem broja kaznenih djela koja se progone po službenoj dužnosti za 7,58%,
- smanjenjem broja kaznenih djela za koja se postupak pokreće privatnom tužbom za 16,35%, kao i smanjenjem broja kaznenih djela koja se ne progone zbog izostanka prijedloga za 1,27%,
- porastom broja prometnih nesreća za 12,94% uz istovremeno smanjenje broja smrtno stradalih za 33,33%,
- povećanjem broja prekršaja iz Zakona o sigurnosti prometa na cestama za 7,55%,
- povećanjem broja prekršaja protiv javnog reda i mira za 11%,
- povećanjem broja prekršaja iz ostalih zakona za 44,51% (uglavnom zbog povećanja broja prekršaja iz Zakona o zaštiti pučanstva od zaraznih bolesti i Zakona o strancima),

- povećanjem broja putnika na graničnim prijelazima za 28,53% te povećanjem broja vozila za 27,30%,
- smanjenjem broja nezakonitih prelazaka državne granice za 70,92%, kao i smanjenjem broja osoba zatečenih u nezakonitom prelasku za 73,76%,
- povećanjem broja požara za 55,56%.

1 STANJE KRIMINALITETA

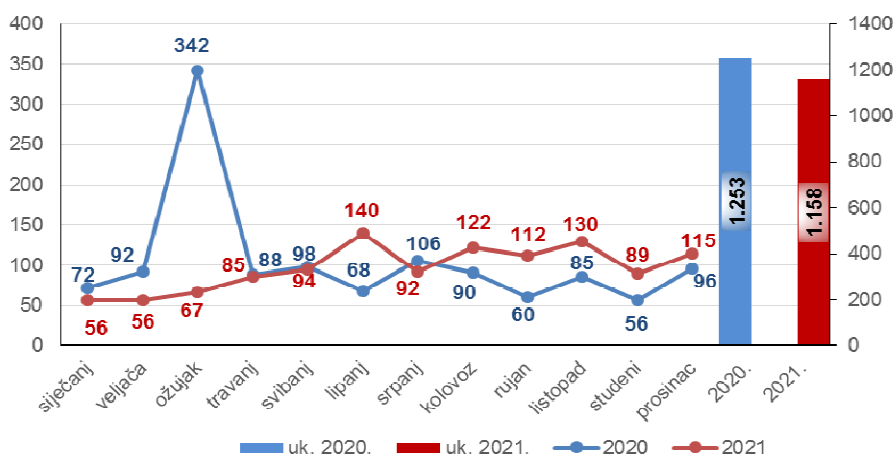
Na području Policijske uprave međimurske u 2021. godini zabilježeno je ukupno 1.881 kazneno djelo. Za 1.158 kaznenih djela postupak je pokrenut po službenoj dužnosti, 568 kaznenih djela pripada kategoriji kaznenih djela za koje se postupak pokreće privatnom tužbom oštećenog, a za 155 kaznenih djela postupak nije pokrenut zbog izostanka prijedloga. U 2020. godini zabilježeno je ukupno 2.089 kaznenih djela – za 1.253 kaznena djela postupak je pokrenut po službenoj dužnosti, za 157 kaznenih djela je izostao prijedlog za pokretanje postupka, dok je 679 kaznenih djela spadalo u kategoriju kaznenih djela koja se progone temeljem privatne tužbe. Iz navedenih podataka vidljivo je da je ukupni kriminalitet u 2021. godini smanjen za 9,96%, broj kaznenih djela koja se progone po službenoj dužnosti manji je za 7,58% tj. 95 kaznenih djela. U izvještajnoj godini smanjen je broj kaznenih djela za koje se postupak pokreće privatnom tužbom za 16,35%, dok je broj kaznenih djela za koje postupak nije pokrenut zbog izostanka prijedloga manji za 1,27%.



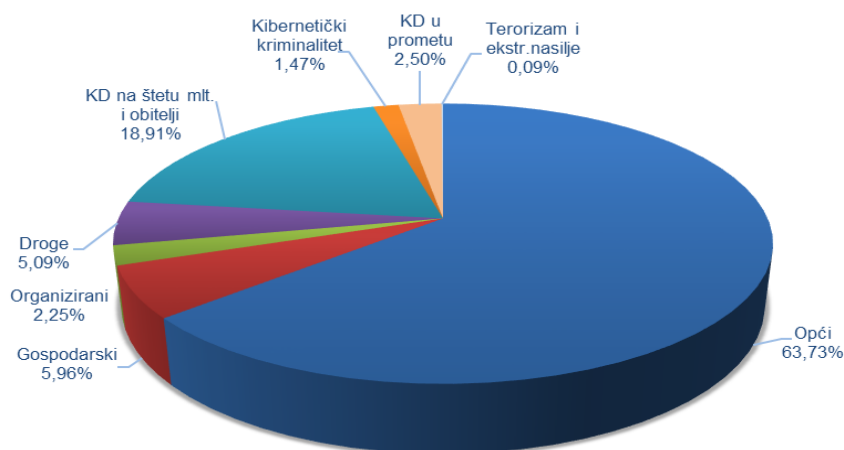
Tijekom 2021. godine razriješeno je ukupno 947 kaznenih djela, od čega 803 kaznena djela za koje je postupak pokrenut po službenoj dužnosti, 27 kaznenih djela za koje je izostao prijedlog za pokretanje postupka te 117 kaznenih djela koja se progone temeljem privatne tužbe.

Ukupna razriješenosti kriminaliteta po službenoj dužnosti za izvještajnu godinu iznosila je 69,34% i u odnosu na prethodnu godinu smanjena je za 4,16%.

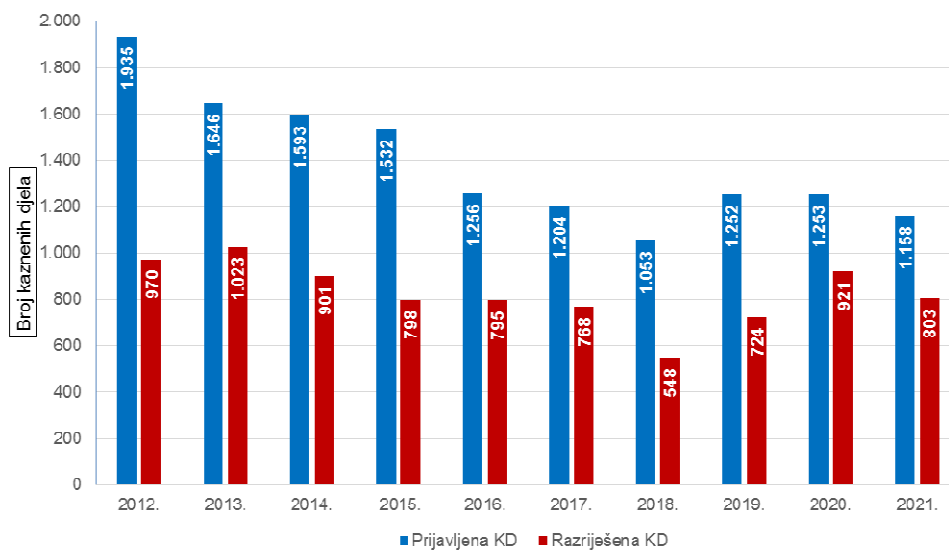
Kriminalitet po službenoj dužnosti



Struktura kriminaliteta u % - 2021. godina



Kriminalitet po službenoj dužnosti od 2012. do 2021. godine



Kriminalitet	Prijavljena kaznena djela			Razriješena kaznena djela			Razriješena kaznena djela (%)		
	2020.	2021.	+/- %	2020.	2021.	+/- %	2020.	2021.	+/- %
Opći kriminalitet	772	738	-4,4	452	385	-14,8	58,55	52,17	-6,4
Terorizam i ekstremno nasilje	0	1		0	1		-	100,00	
Gospodarski kriminalitet	187	69	-63,1	187	80	-57,2	100,00	115,94	15,9
Organizirani kriminalitet	31	26	-16,1	31	25	-19,4	100,00	96,15	-3,8
Kriminalitet zlouporaba droga	40	59	47,5	40	59	47,5	100,00	100,00	0,0
Kaznenopravna zaštita djece i obitelji	170	219	28,8	170	218	28,2	100,00	99,54	-0,5
Kibernetički kriminalitet	34	17	-50,0	22	6	-72,7	64,71	35,29	-29,4
Ukupno (bez prometa)	1.234	1.129	-8,5	902	774	-14,2	73,10	68,56	-4,5
Kaznena djela u prometu	19	29	52,6	19	29	52,6	100,00	100,00	0,0
Ukupno	1.253	1.158	-7,6	921	803	-12,8	73,50	69,34	-4,2

Poredbeni prikaz rasprostranjenosti kriminaliteta

Polijska postaja	Prijavljena kaznena djela			Razriješena kaznena djela		
	2020.	2021.	+/- %	2020.	2021.	+/- %
PP Čakovec	733	582	-20,60	594	414	-30,30
PP Prelog	283	248	-12,37	165	165	
PP Mursko Središće	215	300	39,53	140	196	40,00
PPRP Čakovec	22	28	27,27	22	28	27,27
Ukupno	1.253	1.158	-7,58	921	803	-12,81

1.1 OPĆI KRIMINALITET

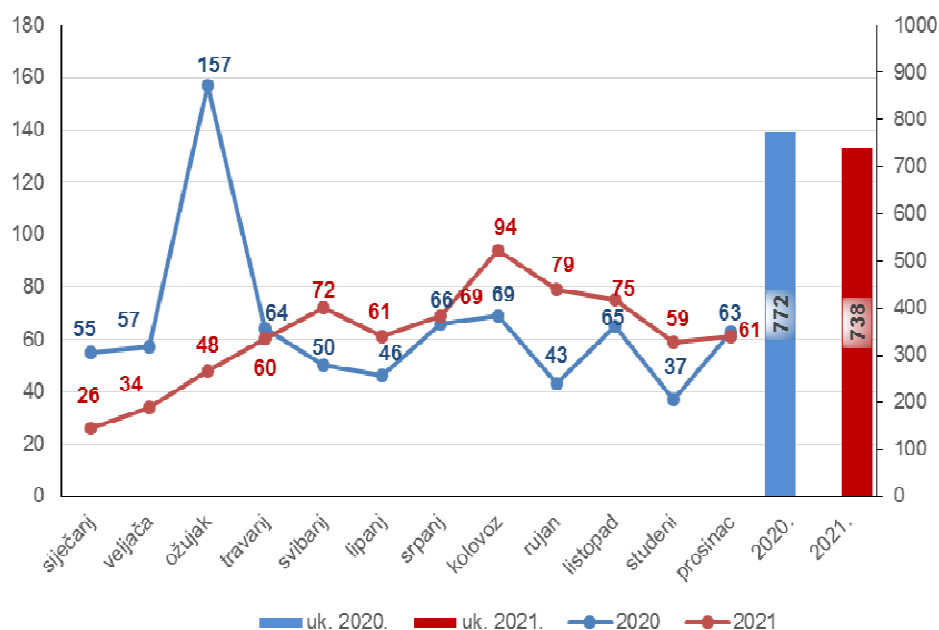
Iz domene **općeg kriminaliteta** tijekom 2021. godine zabilježeno je 738 kaznenih djela. U odnosu na prethodnu godinu kada su evidentirana 772 kaznena djela smanjenje iznosi 4,40%.

Kaznena djela općeg kriminaliteta najbrojnija su u strukturi kriminaliteta, njihov udio u ukupnom kriminalitetu u izvještajnoj godini iznosio je 63,73%.

Ukupno je razriješeno 385 kaznenih djela općeg kriminaliteta, odnosno 52,17% slučajeva. U odnosu na 2020. godinu razriješenost općeg kriminaliteta smanjena je za 6,38%.

Kaznena djela iz domene općeg kriminaliteta	Prijavljena kaznena djela			Razriješena kaznena djela		Koeficijenti razriješenosti		
	2020.	2021.	2021. / 2020.	2020.	2021.	2020.	2021.	2021. / 2020. +/-
KD protiv života i tijela	42	47	11,90	42	48	100,00	102,13	2,13
KD protiv osobne slobode	83	129	55,42	83	128	100,00	99,22	-0,78
KD protiv privatnosti	3	3		3	3	100,00	100,00	
KD protiv spolne slobode	3	6	100,00	3	7	100,00	116,67	16,67
KD protiv zdravlja ljudi	1	2		1	2	100,00	100,00	
KD protiv okoliša	6	4	-33,33	3	2	50,00	50,00	0,00
KD protiv opće sigurnosti	7	13	85,71	4	11	57,14	84,62	27,47
KD protiv imovine	477	494	3,56	165	145	34,59	29,35	-5,24
KD krivotvorenja	125	8	-93,60	125	8	100,00	100,00	0,00
KD protiv pravosuđa	5	18	260,00	5	18	100,00	100,00	0,00
KD protiv javnog reda	20	14	-30,00	18	13	90,00	92,86	2,86
Ukupno	772	738	-4,40	452	385	58,55	52,17	-6,38

Opći kriminalitet



Kaznena djela protiv imovine

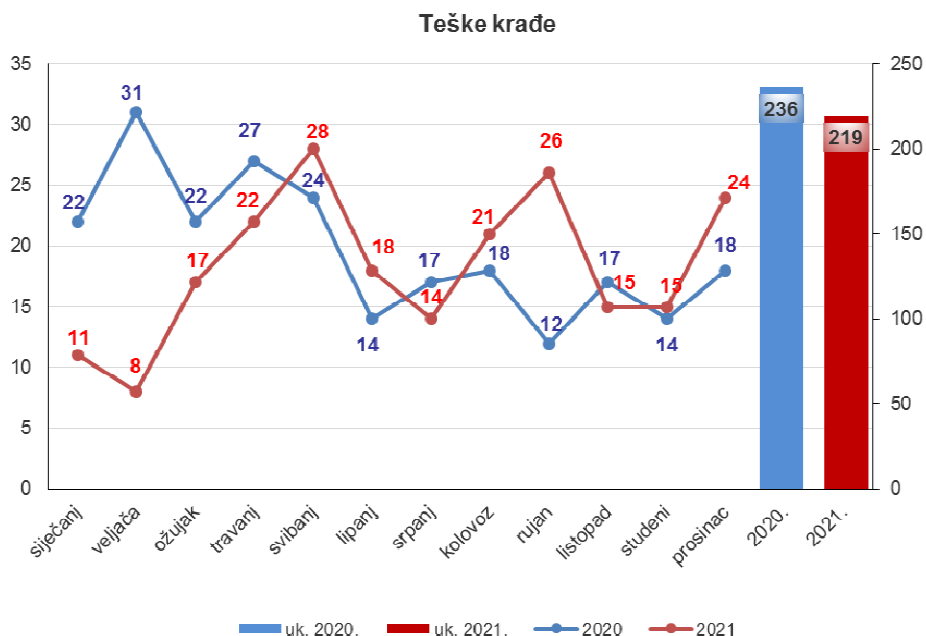
U općem kriminalitetu brojem dominiraju kaznena djela protiv imovine - tijekom 2021. godine na području Policijske uprave međimurske zabilježena su 494 imovinska delikta koji čine 66,94% općeg kriminaliteta. U odnosu na 2020. godinu broj kaznenih djela protiv imovine povećan je za 3,56%. Tijekom 2021. godine razriješeno je 145 kaznenih djela, odnosno 29,35%

prijavljenih slučajeva. U usporedbi s prethodnom godinom razriješenost kaznenih djela protiv imovine smanjena je za 5,24%.

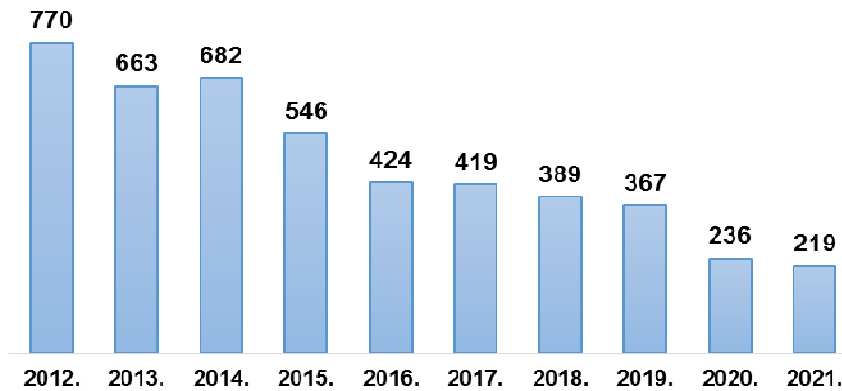
Kazneno djelo	Prijavljena kaznena djela			Razriješena kaznena djela		Koeficijent razriješenosti		
	2020.	2021.	+/- %	2020.	2021.	2020.	2021.	+/- %
Krađa	172	201	16,86	51	54	29,65	26,87	-2,79
Teška krađa	236	219	-7,20	69	56	29,24	25,57	-3,67
Razbojništvo	13	15	15,38	11	5	84,62	33,33	-51,28
Razbojnička krađa	2	3	50,00	2	3	100,00	100,00	0,00
Utaja	1	1	0,00	1	1	100,00	100,00	0,00
Neovlaštena uporaba tuđe pokretne stvari	9	4	-55,56	8	2	88,89	50,00	-38,89
Oštećenje tuđe stvari	27	35	29,63	13	14	48,15	40,00	-8,15
Prijevaram	17	16	-5,88	10	10	58,82	62,50	3,68
Ukupno	477	494	3,56	165	145	34,59	29,35	-5,24

Najučestalija kaznena djela imovinskog kriminaliteta su teške krađe i krađe.

U 2021. godini zabilježeno je 219 teških krađa. Kako je 2020. godine evidentirano 236 teških krađa, smanjenje ove vrste imovinskih delikata iznosi 7,2%. Tijekom izvještajne godine razriješeno je 56 teških krađa, odnosno 25,57% prijavljenih slučajeva. U odnosu na 2020. godinu koeficijent razriješenosti smanjen je za 3,67%.

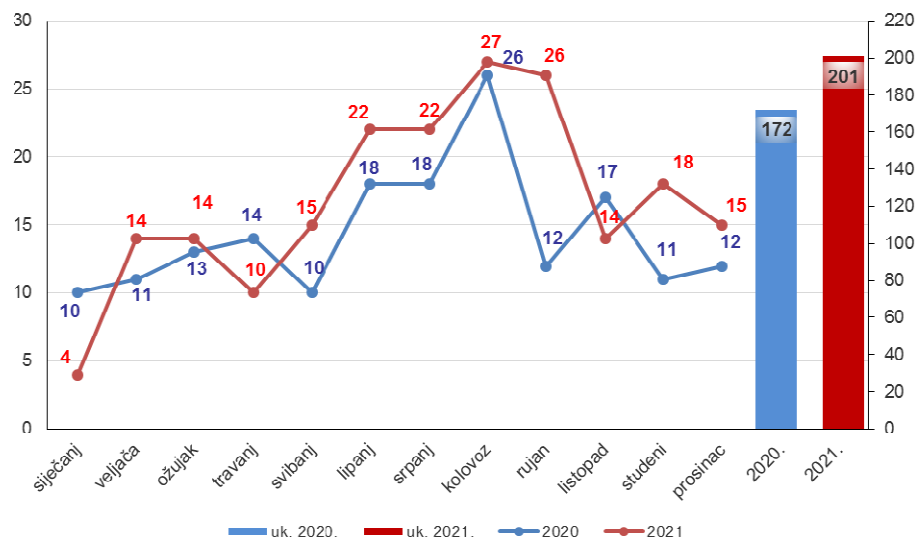


Teške krađe

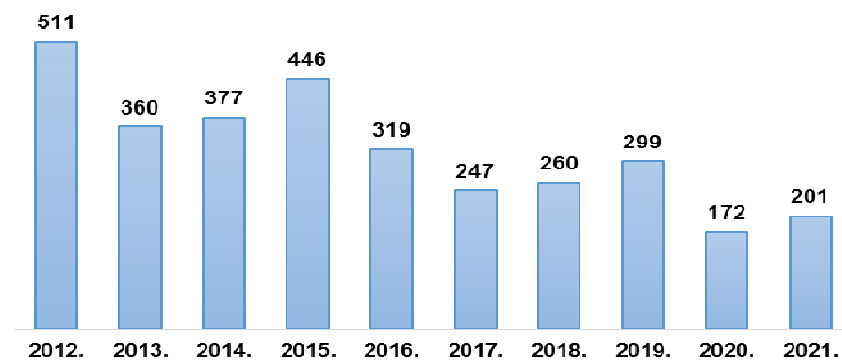


Tijekom 2021. godine zabilježena je 201 krađa. Kako su 2020. godine evidentirane 172 krađe, povećanje iznosi 16,86%. Tijekom izvještajne godine razriješene su ukupno 54 krađe, odnosno 26,87% slučajeva. U odnosu na prethodnu godinu bilježimo smanjenje razriješenosti za 2,79%.

Krađe

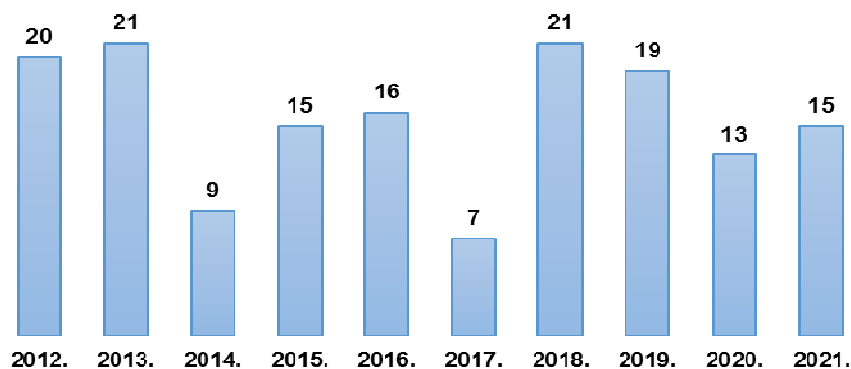


Krađe



Od ostalih imovinskih delikata izdvajamo 15 kaznenih djela razbojništva. U usporedbi s 2020. godinom zabilježena su 2 kaznena djela više. Razriješeno je 5 kaznenih djela razbojništva, odnosno 33,33% slučajeva. U odnosu na prethodnu godinu koeficijent razriješenosti povećan je za 51,28%.

Razbojništva



Kaznena djela protiv života i tijela

Tijekom 2021. godine zabilježeno je 47 kaznenih djela **protiv života i tijela** što je 5 kaznenih djela više nego prethodne godine. U izvještajnom razdoblju razriješeno je ukupno 48 kaznenih djela tj. 47 kaznenih djela iz izvještajnog razdoblja te jedno kazneno djelo teške tjelesne ozljede iz ranijih godina.

Kazneno djelo	Prijavljena kaznena djela			Razriješena kaznena djela		Koeficijent razriješenosti		
	2020.	2021.	+/- %	2020.	2021.	2020.	2021.	+/- %
Ubojstvo	4	7	75,00	4	7	100,00	100,00	0,00
Teško ubojstvo	1	1		1	1	100,00	100,00	0,00
Tjelesna ozljeda	28	19	-32,14	28	19	100,00	100,00	0,00
Teška tjelesna ozljeda	8	18	125,00	8	19	100,00	105,56	5,56
Teška tjelesna ozljeda iz nehaja	1	1		1	1	100,00	100,00	0,00
Sudjelovanje u tučnjavi	0	1		0	1	-	100,00	-
Ukupno	42	47	11,90	42	48	100,00	102,13	2,13

Ostala kaznena djela općeg kriminaliteta

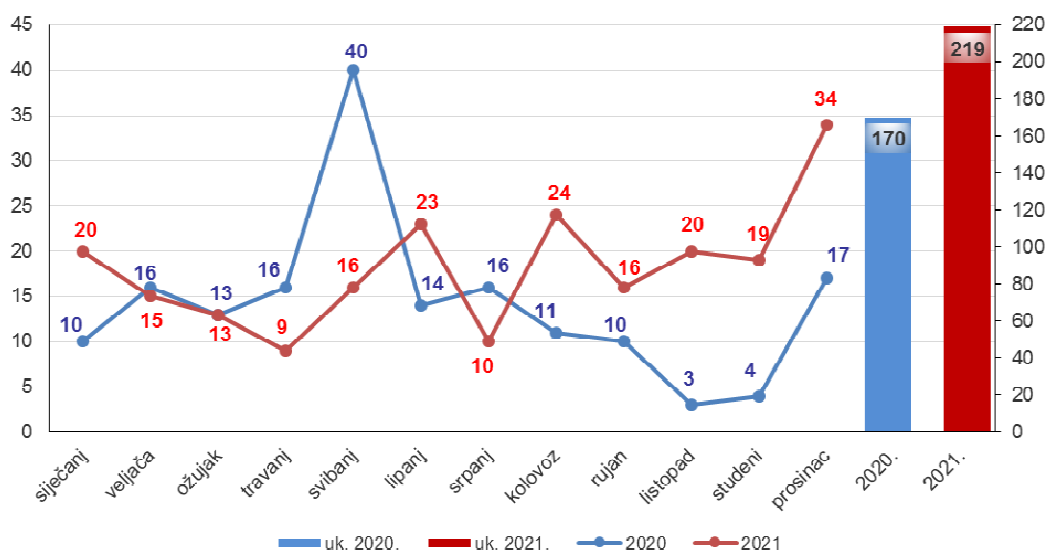
Kazneno djelo	Prijavljena kaznena djela			Razriješena kaznena djela	
	2020.	2021.	+/- %	2020.	2021.
Kaznena djela protiv osobne slobode					
Prijetnja	80	122	52,50	80	121
Nametljivo ponašanje	3	7	133,33	3	7
UKUPNO	83	129	55,42	83	128
Kaznena djela protiv privatnosti					
Zloupotreba snimke spolno eksplicitnog sadržaja	0	2		0	2
Nedozvoljena uporaba osobnih podataka	3	1	-66,67	3	1
UKUPNO	3	3	0,00	3	3
Kaznena djela protiv spolne slobode					
Silovanje	1	5	400,00	1	5
Bludne radnje	2	1	-50,00	2	2
UKUPNO	3	6	100,00	3	7
Kaznena djela protiv zdravlja ljudi					
Širenje i prenošenje zarazne bolesti	0	2		0	2
Nesavjesno liječenje	1	0		1	0
UKUPNO	1	2	100,00	1	2
Kaznena djela protiv okoliša					
Ugrožavanje okoliša otpadom	2	0		2	0
Protuzakonit lov i ribolov	2	2	0,00	0	0
Ubijanje ili mučenje životinja	2	2	0,00	1	2
UKUPNO	6	4	-33,33	3	2
Kaznena djela protiv opće sigurnosti					
Dovođenje u opasnost života i imovine općeopasnom radnjom ili sredstvom	7	13	85,71	4	11
UKUPNO	7	13	85,71	4	11
Kaznena djela krivotvorenja					
Krivotvorenje isprave	118	8	-93,22	118	8
Ovjeravanje neistinitog sadržaja	7	0		7	0
UKUPNO	125	8	-93,60	125	8
Kaznena djela protiv pravosuđa					
Pomoć počinitelju nakon počinjenja kaznenog djela	0	1		0	1
Lažno prijavljivanje kaznenog djela	1	5	400,00	1	5
Davanje lažnog iskaza	4	6	50,00	4	6
Sprečavanje dokazivanja	0	1		0	1
Povreda tajnosti postupka	0	1		0	1
Neizvršenje sudske odluke	0	4		0	4
UKUPNO	5	18	260,00	5	18
Kaznena djela protiv javnog reda					
Prisila prema službenoj osobi	5	8	60,00	5	8
Napad na službenu osobu	6	2	-66,67	5	2
Lažna uzbuna	5	0		5	0
Škidanje i povreda službenog pečata i znaka	1	3	200,00	0	2
Nasilničko ponašanje	3	1	-66,67	3	1
UKUPNO	20	14	-30,00	18	13
SVEUKUPNO	253	197	-22,13	245	192

1.2 KAZNENA DJELA NA ŠTETU DJECE I OBITELJI

U 2021. godini zabilježeno je 219 **kaznenih djela na štetu djece i obitelji**, što je 49 kaznenih djela ili 28,82% više nego prethodne godine. U strukturi kriminaliteta ova domena rada imala je udio od 18,91%. Najčešće evidentirana kaznena djela tijekom izvještajne godine bila su povreda djetetovih prava (68 KD), tjelesna ozljeda (36 KD), povreda dužnosti uzdržavanja (25 KD), prijetnja (24 KD), nasilje u obitelji (23 KD) i spolna zlouporaba djeteta mlađeg od 15 godina (18 KD). Sva kaznena djela na štetu djece i obitelji su razriješena izuzev jedne teške tjelesne ozljede.

Kaznena djela	Prijavljena kaznena djela			Razriješena kaznena djela		
	2020.	2021.	+/- %	2020.	2021.	+/- %
Glava X - KD protiv života i tijela	15	44	193,33	15	43	186,67
Teško ubojstvo	1	3	200,00	1	3	200,00
Tjelesna ozljeda	13	36	176,92	13	36	176,92
Teška tjelesna ozljeda	1	5	400,00	1	4	300,00
Glava XIII -KD protiv osobne slobode	18	26	44,44	18	26	44,44
Protupravno oduzimanje slobode	0	1		0	1	
Prisila	0	1		0	1	
Prijetnja	18	24	33,33	18	24	33,33
Glava XVI - KD protiv spolne slobode	0	3		0	3	
Silovanje	0	2		0	2	
Spolno uznemiravanje	0	1		0	1	
Glava XVII - KD spolnog zlostavljanja i iskorištavanja djeteta	20	27	35,00	20	27	35,00
Spolna zlouporaba djeteta mlađeg od 15 g.	12	18	50,00	12	18	50,00
Zadovoljenje pohote pred djetetom mlađeg od 15 g.	5	2	-60,00	5	2	-60,00
Mamljenje djece za zadovoljenje spolnih potreba	1	2	100,00	1	2	100,00
Iskorištavanje djece za pornografiju (st. 1)	1	3	200,00	1	3	200,00
Upoznavanje djece s pornografijom	1	2	100,00	1	2	100,00
Glava XVIII - KD protiv braka, obitelji i djece	117	119	1,71	117	119	1,71
Omogućavanje izvanbračnog života s djetetom	3	2	-33,33	3	2	-33,33
Povreda dužnosti uzdržavanja	9	25	177,78	9	25	177,78
Neprovođenje odluke za zaštitu dobrobiti djeteta	0	1		0	1	
Povreda djetetovih prava	75	68	-9,33	75	68	-9,33
Nasilje u obitelji	30	23	-23,33	30	23	-23,33
Ukupno	170	219	28,82	170	218	28,24

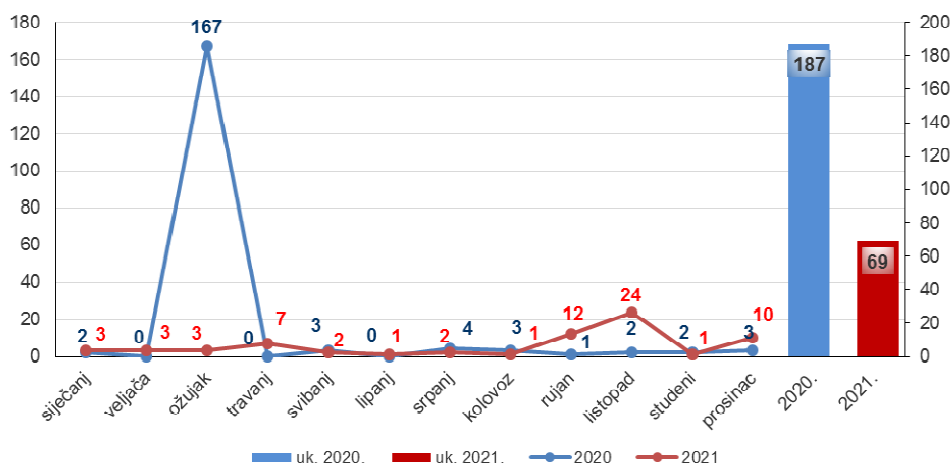
Kaznena djela na štetu maloljetnika i obitelji



1.3 GOSPODARSKI KRIMINALITET

Iz domene **gospodarskog kriminaliteta** u 2021. godini zabilježeno je 69 kaznenih djela. U usporedbi sa 187 kaznenih djela iz prethodne godine smanjenje iznosi 63,10%. U strukturi kriminaliteta ova domena rada imala je udio od 5,96%. Tijekom izvještajne godine u većem broju zabilježena su slijedeća kaznena djela: krivotvorenje službene ili poslovne isprave (20 KD), utaja poreza ili carine (9 KD), povreda obveze vođenja trgovačkih i poslovnih knjiga (7 KD), prijevara u gospodarskom poslovanju (7 KD), zlouporaba povjerenja u gospodarskom poslovanju (5 KD). U 2021. godini prijavljeno je i 10 korupcijskih kaznenih djela: 5 kaznenih djela zlouporaba položaja i ovlasti, 4 kaznena djela trgovanje utjecajem i 1 kazneno djelo davanje mita za trgovanje utjecajem. Tijekom 2021. godine razriješena su sva kaznena djela iz izvještajnog razdoblja te 11 kaznenih djela iz ranijih godina.

Gospodarski kriminalitet



Kaznena djela	Prijavljena kaznena djela			Razriješena kaznena djela		
	2020.	2021.	+/- %	2020.	2021.	+/- %
Neisplata plaće	0	1		0	1	
Pronevjera	1	4	300,00	1	4	300,00
Zlouporaba povjerenja	0	3		0	3	
Zlouporaba povjerenja u gospod. poslovanju	1	5	400,00	1	5	400,00
Prijevaram u gospodarskom poslovanju	4	7	75,00	4	8	100,00
Povreda obveze vođenja trgov. i posl. knjiga	6	7	16,67	6	7	16,67
Utaja poreza ili carine	114	9	-92,11	114	9	-92,11
Subvencijska prijevaram	0	1		0	1	
Krivotvorenje službene ili poslovne isprave	60	20	-66,67	60	30	-50,00
Zlouporaba položaja i ovlasti	0	5		0	5	
Trgovanje utjecajem	0	4		0	4	
Davanje mita za trgovanje utjecajem	0	1		0	1	
Zakon o trgovačkim društvima čl. 626	1	2	100,00	1	2	100,00
Ukupno	187	69	-63,10	187	80	-57,22

1.4 ORGANIZIRANI KRIMINALITET

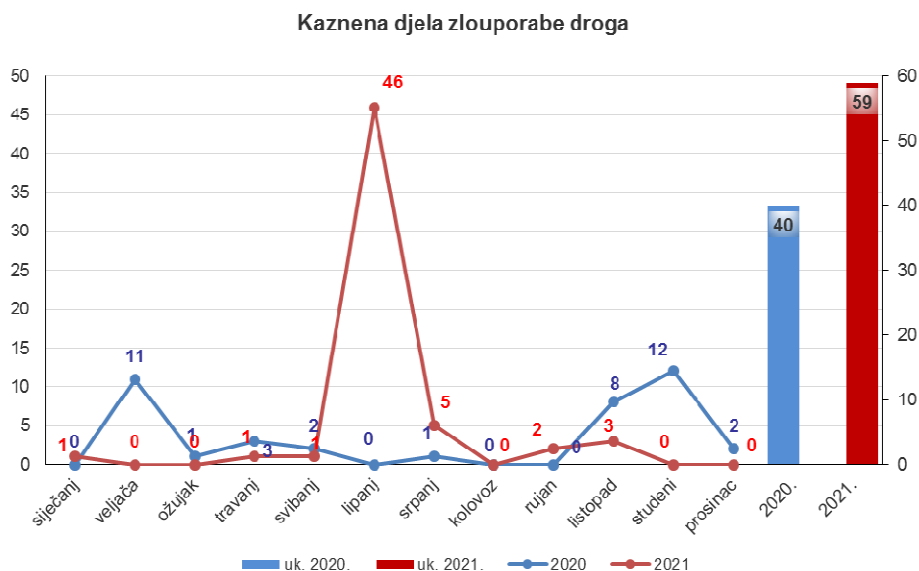
U 2021. godini zabilježeno je 26 kaznenih djela iz domene **organiziranog kriminaliteta** što je 5 kaznenih djela manje nego prethodne godine. Udio organiziranog kriminaliteta u strukturi ukupnog kriminaliteta iznosio je 2,25%. U analiziranom razdoblju evidentirano je 12 kaznenih djela nedozvoljenog posjedovanja, izrade i nabavljanja oružja i eksplozivnih tvari, 8 kaznenih djela protuzakonitog ulaženja, kretanja i boravka u Republici Hrvatskoj, 3 kaznena djela nedozvoljene trgovine, 1 kazneno djelo protupravne naplate, 1 kazneno djelo iznude i 1 kazneno djelo krivotvorenja novca. Počinitelji su poznati za 96,15% prijavljenih slučajeva, a nerazriješeno je ostalo 1 kazneno djelo protuzakonito ulaženje, kretanje i boravak u Republici Hrvatskoj.



Kaznena djela	Prijavljena kaznena djela			Razriješena kaznena djela		
	2020.	2021.	+/- %	2020.	2021.	+/- %
Iznuda	0	1		0	1	
Nedozvoljena trgovina	1	3	200,00	1	3	200,00
Krivotvorenje novca	0	1		0	1	
Protupravna naplata	1	1	0,00	1	1	0,00
Protuzakonito ulaženje, kretanje i boravak u Republici Hrvatskoj	14	8	-42,86	14	7	-50,00
Zločinačko udruženje	1	0		1	0	
Nedozvoljeno posjedovanje, izrada i nabavljanje oružja i eksplozivnih tvari	14	12	-14,29	14	12	-14,29
Ukupno	31	26	-16,13	31	25	-19,35

1.5 KRIMINALITET ZLOUPORABE DROGA

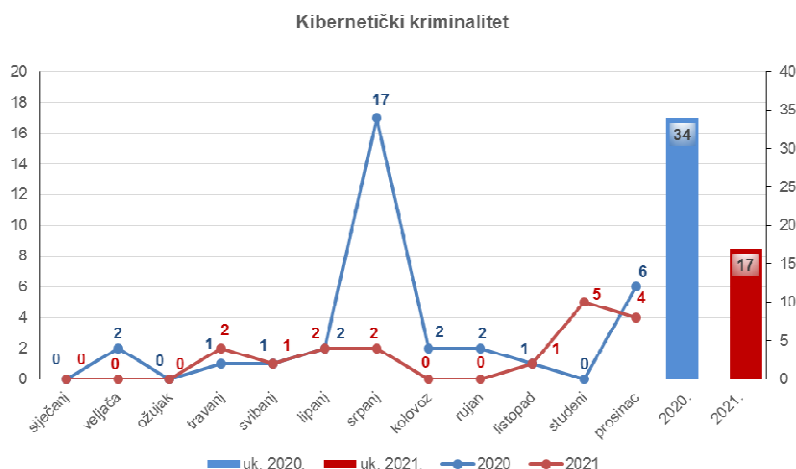
Iz domene **zloporabe droga** tijekom 2021. godine zabilježeno je 59 kaznenih djela. Njihov udio u strukturi kriminaliteta iznosio je 5,09%. U odnosu na prošlu godinu broj kaznenih djela povećan je za 47,50%. Sva kaznena djela su razriješena.



Kaznena djela	Prijavljena kaznena djela			Razriješena kaznena djela		
	2020.	2021.	+/- %	2020.	2021.	+/- %
Neovlaštena proizvodnja i promet drogama	39	59	51,28	39	59	51,28
Omogućavanje trošenja droga	0	0		0	0	
Neovlaštena proizvodnja i promet stvari zabranjenih u sportu	1	0		1	0	
Ukupno	40	59	47,50	40	59	47,50

1.6 KIBERNETIČKI KRIMINALITET

U 2021. godini prijavljeno je 17 kaznenih djela iz domene kibernetičkog kriminaliteta i to 15 kaznenih djela računalne prijevare i 2 kaznena djela iskorištavanja djece za pornografiju (članak 163 Kaznenog zakona stav 2). U odnosu na prethodnu godinu bilježimo smanjenje za 17 kaznenih djela, odnosno za 50%. Koeficijent razriješenosti iznosio je 35,29%, a nerazriješeno je ostalo 11 kaznenih djela računalna prijevare.



Kaznena djela	Prijavljena kaznena djela			Razriješena kaznena djela		
	2020.	2021.	+/- %	2020.	2021.	+/- %
Iskorištavanje djece za pornografiju	1	2	100,00	1	2	100,00
Neovlašteni pristup	3	0		0	0	
Računalna prijevare	30	15	-50,00	21	4	-80,95
Ukupno	34	17	-50,00	22	6	-72,73

1.7 KRIMINALITET OD POSEBNOG ZNAČAJA (terorizam i ekstremno nasilje)

Tijekom 2021. godine na području Policijske uprave međimurske zabilježeno je 1 kazneno djelo iz domene ratnog zločina, terorizma i ekstremnog nasilja i to javno poticanje na nasilje i mržnju. U 2020. godini nisu zabilježena kaznena djela iz ove domene rada.

OPĆI KRIMINALITET					
Mjesec	Usporedno		2021. / 2020. (%)	Ažurirani zbirni niz	
	2020.	2021.		2020.	2021.
siječanj	55	26	-52,73	55	26
veljača	57	34	-40,35	112	60
ožujak	157	48	-69,43	269	108
travanj	64	60	-6,25	333	168
svibanj	50	72	44,00	383	240
lipanj	46	61	32,61	429	301
srpanj	66	69	4,55	495	370
kolovoz	69	94	36,23	564	464
rujan	43	79	83,72	607	543
listopad	65	75	15,38	672	618
studen	37	59	59,46	709	677
prosinac	63	61	-3,17	772	738

KAZNENA DJELA NA ŠTETU MALOLJETNIKA I OBITELJI					
Mjesec	Usporedno		2021. / 2020. (%)	Ažurirani zbirni niz	
	2020.	2021.		2020.	2021.
siječanj	10	20	100,00	10	20
veljača	16	15	-6,25	26	35
ožujak	13	13	0,00	39	48
travanj	16	9	-43,75	55	57
svibanj	40	16	-60,00	95	73
lipanj	14	23	64,29	109	96
srpanj	16	10	-37,50	125	106
kolovoz	11	24	118,18	136	130
rujan	10	16	60,00	146	146
listopad	3	20	566,67	149	166
studen	4	19	375,00	153	185
prosinac	17	34	100,00	170	219

GOSPODARSKI KRIMINALITET					
Mjesec	Usporedno		2021. / 2020. (%)	Ažurirani zbirni niz	
	2020.	2021.		2020.	2021.
siječanj	2	3	50,00	2	3
veljača	0	3	0,00	2	6
ožujak	167	3	-98,20	169	9
travanj	0	7	0,00	169	16
svibanj	3	2	-33,33	172	18
lipanj	0	1	0,00	172	19
srpanj	4	2	-50,00	176	21
kolovoz	3	1	-66,67	179	22
rujan	1	12	1100,00	180	34
listopad	2	24	1100,00	182	58
studen	2	1	-50,00	184	59
prosinac	3	10	233,33	187	69

ORGANIZIRANI KRIMINALITET					
Mjesec	Usporedno		2021. / 2020. (%)	Ažurirani zbirni niz	
	2020.	2021.		2020.	2021.
siječanj	3	4	33,33	3	4
veljača	5	0	0,00	8	4
ožujak	2	1	-50,00	10	5
travanj	1	3	200,00	11	8
svibanj	1	0	0,00	12	8
lipanj	3	3	0,00	15	11
srpanj	0	2	0,00	15	13
kolovoz	3	2	-33,33	18	15
rujan	4	1	-75,00	22	16
listopad	4	5	25,00	26	21
studen	0	1	0,00	26	22
prosinac	5	4	-20,00	31	26

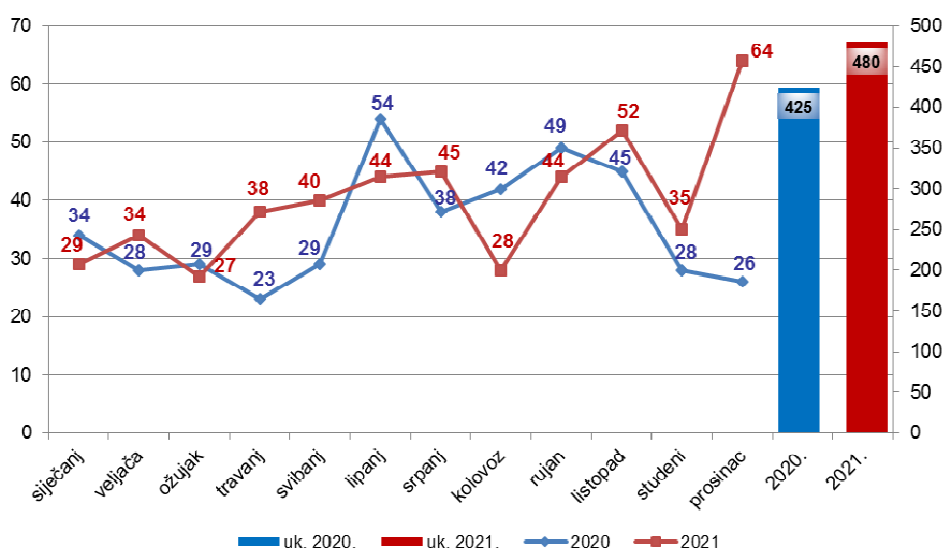
KRIMINALITET ZLOUPORABE DROGA					
Mjesec	Usporedno		2021. / 2020. (%)	Ažurirani zbirni niz	
	2020.	2021.		2020.	2021.
siječanj	0	1	0,00	0	1
veljača	11	0	0,00	11	1
ožujak	1	0	0,00	12	1
travanj	3	1	-66,67	15	2
svibanj	2	1	-50,00	17	3
lipanj	0	46	0,00	17	49
srpanj	1	5	400,00	18	54
kolovoz	0	0	0,00	18	54
rujan	0	2	0,00	18	56
listopad	8	3	-62,50	26	59
studen	12	0	0,00	38	59
prosinac	2	0	0,00	40	59

KIBERNETIČKI KRIMINALITET					
Mjesec	Usporedno		2021. / 2020. (%)	Ažurirani zbirni niz	
	2020.	2021.		2020.	2021.
siječanj	0	0	0,00	0	0
veljača	2	0	0,00	2	0
ožujak	0	0	0,00	2	0
travanj	1	2	100,00	3	2
svibanj	1	1	0,00	4	3
lipanj	2	2	0,00	6	5
srpanj	17	2	-88,24	23	7
kolovoz	2	0	0,00	25	7
rujan	2	0	0,00	27	7
listopad	1	1	0,00	28	8
studen	0	5	0,00	28	13
prosinac	6	4	-33,33	34	17

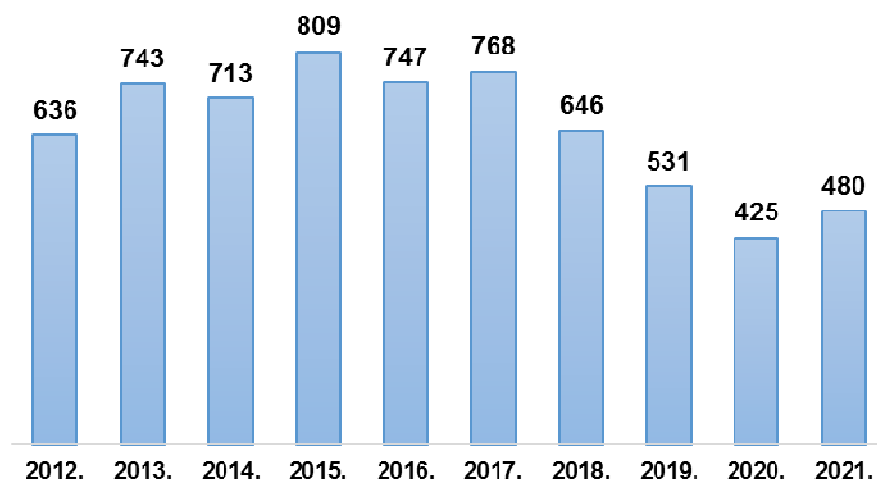
2 SIGURNOST CESTOVNOG PROMETA

U 2021. godini na području Policijske uprave međimurske zabilježeno je 480 prometnih nesreća i to: 6 prometnih nesreća sa smrtno stradanim osobama, 154 prometne nesreće s ozlijeđenim osobama i 320 s materijalnom štetom. Kako je 2020. godine zabilježeno ukupno 425 prometnih nesreća, odnosno 9 prometnih nesreća s poginulim osobama, 135 prometnih nesreća s ozlijeđenim osobama i 281 prometna nesreća s materijalnom štetom, izvještajnu godinu obilježilo je povećanje ukupnog broja prometnih nesreća za 12,94% (55 prometnih nesreća). Broj prometnih nesreća sa smrtnom posljedicom smanjen je za 33,33% (3 prometne nesreće), dok je broj prometnih nesreća s ozlijeđenim osobama veći za 14,07% (19 prometnih nesreća). U kategoriji prometnih nesreća s materijalnom štetom povećanje iznosi 13,88% (39 prometnih nesreća).

Prometne nesreće na području PU međimurske



Prometne nesreće



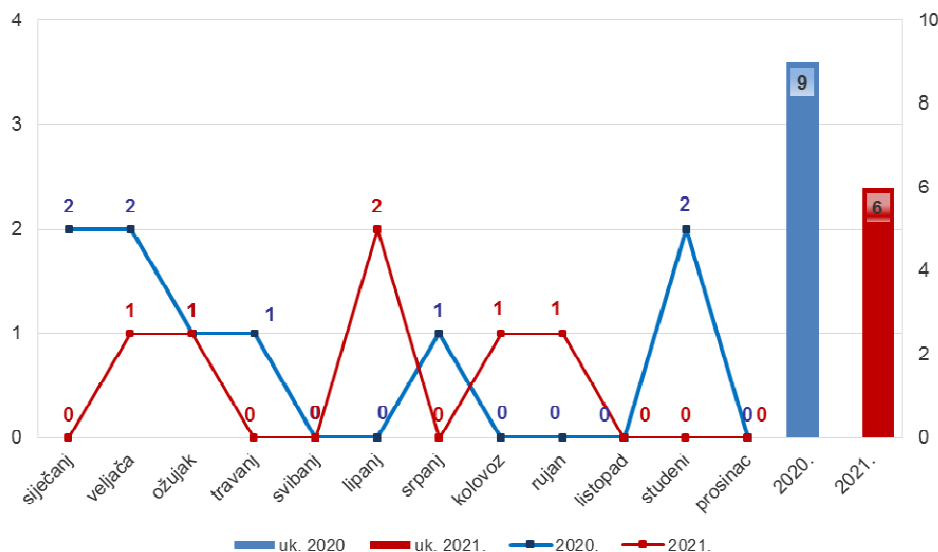
Mjesec	UKUPNO			S poginulim osobama			S ozlijeđenim osobama			S materijalnom štetom		
	2020.	2021.	+/- u %	2020.	2021.	+/- u %	2020.	2021.	+/- u %	2020.	2021.	+/- u %
siječanj	34	29	-14,71	2	0		10	7	-30,00	22	22	0,00
veljača	28	34	21,43	2	1	-50,00	10	12	20,00	16	21	31,25
ožujak	29	27	-6,90	1	1	0,00	11	10	-9,09	17	16	-5,88
travanj	23	38	65,22	1	0		7	11	57,14	15	27	80,00
svibanj	29	40	37,93	0	0		10	18	80,00	19	22	15,79
lipanj	54	44	-18,52	0	2		17	17	0,00	37	25	-32,43
srpanj	38	45	18,42	1	0		13	12	-7,69	24	33	37,50
kolovoz	42	28	-33,33	0	1		13	7	-46,15	29	20	-31,03
rujan	49	44	-10,20	0	1		16	12	-25,00	33	31	-6,06
listopad	45	52	15,56	0	0		15	16	6,67	30	36	20,00
studeni	28	35	25,00	2	0		7	12	71,43	19	23	21,05
prosinac	26	64	146,15	0	0		6	20	233,33	20	44	120,00
Ukupno	425	480	12,94	9	6	-33,33	135	154	14,07	281	320	13,88

Najčešće greške sudionika prometnih nesreća bile su: nepropisna brzina i brzina neprimjerena uvjetima (u 118 prometnih nesreća), nepoštivanje prednosti prolaska (110 prometnih nesreća), nepropisno kretanje vozila na kolniku (70 prometnih nesreća), nepropisna vožnja unatrag (59 prometnih nesreća), nepropisno uključivanje u promet (30 prometnih nesreća) i nepropisno skretanje (27 prometnih nesreća).

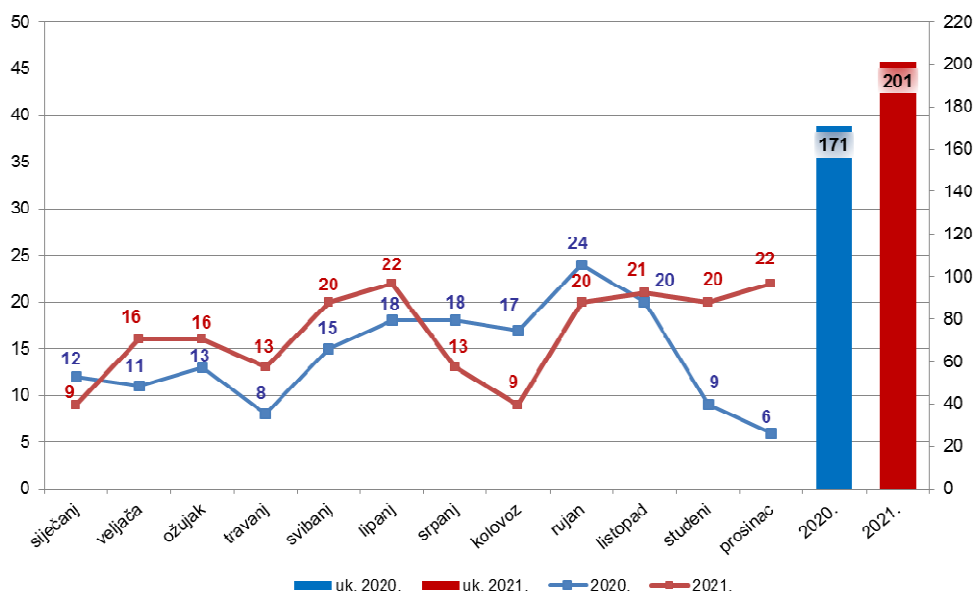
PROMETNE NESREĆE PREMA OKOLNOSTIMA KOJE SU PRETHODILE PROMETNOJ NESREĆI															
Okolnosti	Prometne nesreće			Sudionici											
				Poginuli			Teže ozlijeđeni			Lakše ozlijeđeni			Bez ozljeda		
	2020.	2021.	+/- u %	2020.	2021.	+/- u %	2020.	2021.	+/- u %	2020.	2021.	+/- u %	2020.	2021.	+/- u %
Nepropisna brzina	2	1	-50,00										4	6	50,00
Brzina neprimjerena uvjetima	113	117	3,54	5			8	13	62,50	35	45	28,57	212	218	2,83
Vožnja na nedovoljnoj udaljenosti	9	12	33,33				1			5	7	40,00	18	41	127,78
Zakašnjelo uočavanje opasnosti	2	1	-50,00							1			3	1	-66,67
Nepropisno pretljecanje	11	11	0,00		2		1	4	300,00	6	6	0,00	33	31	-6,06
Nepropisno obilaženje	4	12	200,00					2			1		7	30	328,57
Nepropisno mimoilaženje	5	3	-40,00							1			13	9	-30,77
Nepropisno uključivanje u promet	17	30	76,47				4	2	-50,00	4	11	175,00	37	58	56,76
Nepropisno skretanje	25	27	8,00				3	1	-66,67	6	6	0,00	61	59	-3,28
Nepropisno okretanje		2												4	
Nepropisna vožnja unatrag	61	59	-3,28					1		10	1	-90,00	147	147	0,00
Nepoštivanje prednosti prolaza	86	110	27,91	1	1	0,00	7	11	57,14	35	42	20,00	228	279	22,37
Naglo usporavanje - kočenje	1	1	0,00					1					7	1	-85,71
Nepoštivanje svjetlosnog znaka		2									2			2	
Nesiguran teret na vozilu	1	1	0,00							1			1	1	0,00
Ostale greške vozača	10	8	-20,00	1			1	3	200,00	2	4	100,00	17	17	0,00
Nepropisno kretanje vozila na kolniku	61	70	14,75	1	3	200,00	5	3	-40,00	29	31	6,90	114	117	2,63
Nepoštivanje svjetlosnog znaka	1									2			1		
Nekoristištenje obilježnog prijelaza	1						1								
Ostale greške pješaka	3	3	0,00	1			2	1	-50,00		2		6	5	-16,67
Ostale greške- propusti	9	9	0,00					1		1			16	19	18,75
Neočekivana pojava opasnosti na cesti	3	1	-66,67										8	2	-75,00
Ukupno	425	480	12,94	9	6	-33,33	33	43	30,30	138	158	14,49	933	1047	12,22

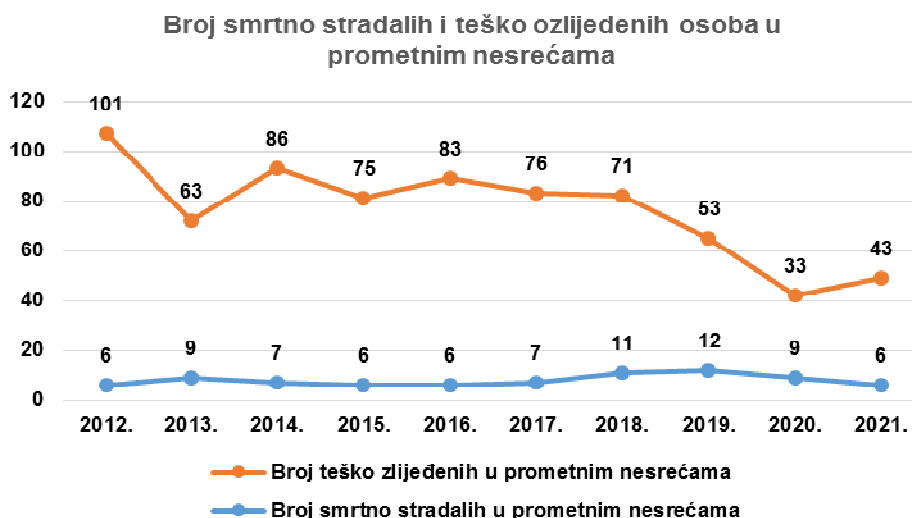
U 2021. godini u prometnim nesrećama sudjelovalo je 1.477 osoba. U usporedbi s 2020. godinom kada su u prometnim nesrećama sudjelovale 1.303 osobe, broj sudionika povećan je za 13,35% (174 osobe). Tijekom izvještajne godine smrtno je stradalo 6 osoba, 43 sudionika su teško ozlijeđena, a 158 osoba zadobilo je lake ozljede. U odnosu na 2020. godinu broj smrtno stradalih smanjen je za 33,33% (3 osobe), broj teško ozlijeđenih povećan je za 30,30% (10 osoba), a veći je i broj lakše ozlijeđenih za 14,49% (20 osoba). Tijekom 2021. godine smrtno je stradalo 6 vozača i to 3 vozača motocikla, 2 vozača osobnog automobila i 1 vozač bicikla.

Poginuli u prometnim nesrećama



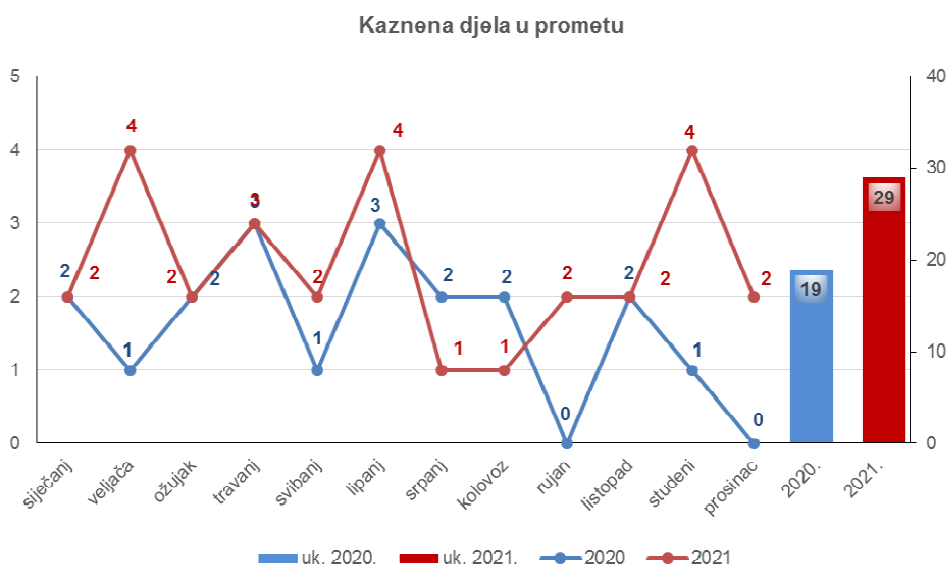
Ozlijeđeni u prometnim nesrećama





U prometnim nesrećama iz izvještajne godine prisutnost alkohola evidentirana je kod 148 sudionika, dok je od 769 vozača koji su sudjelovali u prometnim nesrećama njih 18,47% bilo je pod utjecajem alkohola.

Tijekom 2021. godine zabilježeno je 29 kaznenih djela protiv sigurnosti prometa i to 26 kaznenih djela izazivanje prometne nesreće u cestovnom prometu, 1 kazneno djelo neizvršavanje sudske odluke, 1 kazneno djelo ugrožavanje posebnih vrsta prometa i 1 kazneno djelo nepružanje pomoći. Sva kaznena djela su razriješena, a u odnosu na prethodnu godinu zabilježeno je 10 kaznenih djela više.



U 2021. godini zabilježena su 11.863 prekršaja iz Zakona o sigurnosti prometa na cestama što je 7,55% više nego prethodne godine. Najveći broj prekršaja odnosio se na prekoračenje dopuštene brzine (3.888 prekršaja ili 32,77% od njihovog ukupnog broja), nekorištenje sigurnosnog pojasa (2.303 prekršaja), vožnju pod utjecajem alkohola (884 prekršaja računajući i odbijanje alkotestiranja) i korištenje mobitela za vrijeme vožnje (628 prekršaja).

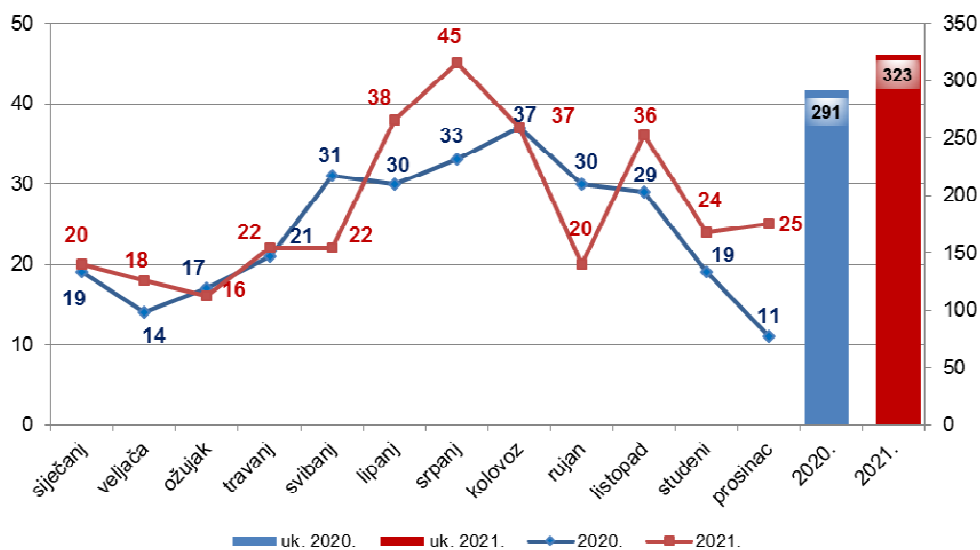
Vrsta prekršaja	Broj prekršaja		+/- u %
	2020.	2021.	
Nepropisna brzina (ukupno)	3.305	3.888	17,64
u naselju, >50 km/h veća od dopuštene	17	27	58,82
u naselju, 30-50 km/h veća od dopuštene	295	335	13,56
u naselju, 20-30 km/h veća od dopuštene	1.005	868	-13,63
u naselju, 10-20 km/h veća od dopuštene	1.446	1.892	30,84
u naselju, <10 km/h veća od dopuštene	158	99	-37,34
van naselja, >50 km/h veća od dopuštene	24	13	-45,83
van naselja, 30-50 km/h veća od dopuštene	168	213	26,79
van naselja, 10-30 km/h veća od dopuštene	192	441	129,69
Crveno svjetlo	18	27	50,00
Nepropisno pretjecanje i obilaženje	8	29	262,50
Nepoštivanje prednosti prolaza	6	9	50,00
Nepropisno mimoilaženje	0	0	
Neustupanje prednosti pješacima	40	38	-5,00
Upravljanje vozilom pod utjecajem alkohola (ukupno)	825	855	3,64
do 0,50 g/kg alkohola	64	55	-14,06
od 0,51 do 1,00 g/kg alkohola	219	268	22,37
od 1,01 do 1,50 g/kg alkohola	233	245	5,15
iznad 1,50 g/kg alkohola	237	245	3,38
droga i lijekovi	1	1	0,00
vozač bicikla ili zaprežnog vozila	71	41	-42,25
nepodvrgavanje ispitivanju/ liječničkom pregledu	42	29	-30,95
Nepropisno parkiranje	638	296	-53,61
Nepropisno skretanje,okretanje,uključivanje i vožnja unazad	65	43	-33,85
Vožnja bez položenog vozačkog ispita	190	196	3,16
Strana i smjer kretanja	42	36	-14,29
Tehnički neispravno vozilo	56	106	89,29
Vožnja bez svjetala na vozilu	210	219	4,29
Neregistrirana i tehnički nepregledana vozila	234	227	-2,99
Prekršaji pješaka u prometu	25	11	-56,00
Sigurnosni pojas	1.832	2.303	25,71
Zaštitna kaciga	58	66	13,79
Nepoštivanje prometnih znakova i ovl.osobe	581	609	4,82
Upravljanje vozilom kada je VD oduzeta ili pod ZM	91	92	1,10
Korištenje mobitela za vrijeme vožnje	539	628	16,51
Ostali prekršaji	2.225	2.156	-3,10
Ukupno	11.030	11.863	7,55

3 PREKRŠAJNA PROBLEMATIKA

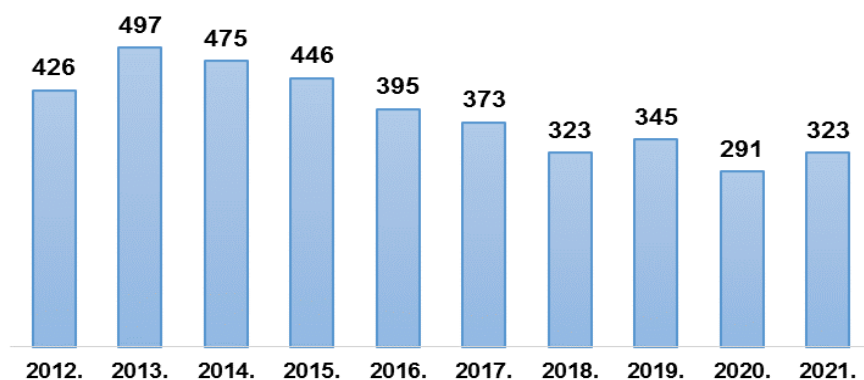
Javni red i mir

Tijekom 2021. godine zabilježena su 323 prekršaja protiv javnog reda i mira. U usporedbi s 291 prekršajem iz 2020. godine povećanje iznosi 11%. Najčešće su evidentirani prekršaji drskog ponašanja (100 prekršaja), svađe, vike (91 prekršaj), tučnjave (57 prekršaja) te vrijeđanje i omalovažavanje policijskih službenika (45 prekršaja). Prekršajno je procesuirano 509 osoba što je 20,33% počinitelja više nego prethodne godine.

Prekršaji protiv javnog reda i mira



Prekršaji protiv javnog reda i mira



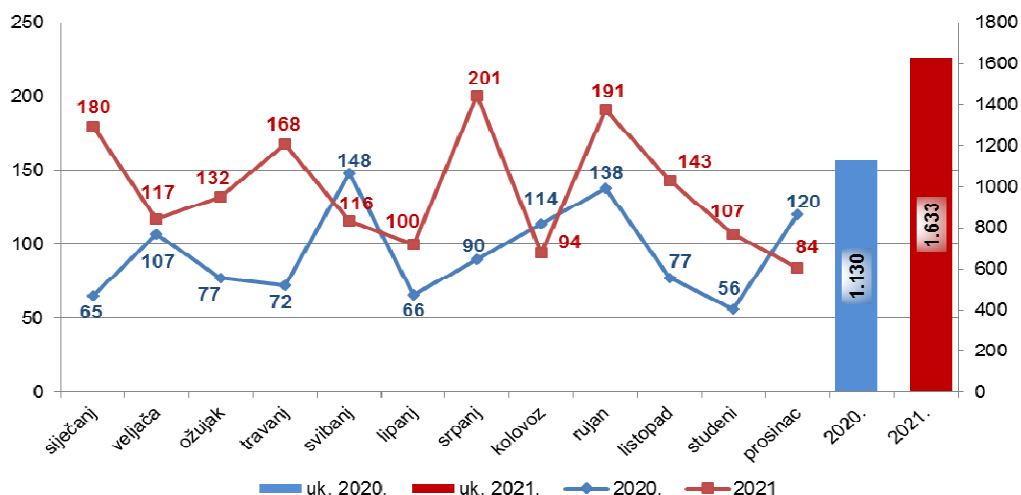
Vrsta prekršaja	Broj prekršaja		2021./2020. +/- %	Počinitelji		2021./2020. +/- %
	2020.	2021.		2020.	2021.	
Oštećenje domaćeg novca		1			1	
Izvođenje, reproduciranje, nošenje ili prenošenje simbola i sl.	2	1	-50,00	2	1	-50,00
Drsko ponašanje	85	100	17,65	137	215	56,93
Davanje lažnih podataka	1	1	0,00	1	1	0,00
Odavanje skitnji i prosjačenju	7	5	-28,57	7	5	-28,57
Tučnjava	58	57	-1,72	120	115	-4,17
Svađa, vika i sl.	72	91	26,39	85	100	17,65
Vrijeđanje ili omalovažavanje moralnih osjećaja	1	2	100,00	1	2	100,00
Omalovažavanje policijskih službenika	39	45	15,38	44	48	9,09
Omalovažavanje ostalih državnih tijela i službenih osoba	1			1		
Davanje alkohola pijanoj ili maloljetnoj osobi	3			3		
Uživanje alkohola i droga na javnom mjestu	4			4		
Neovlašteno pucanje		2			3	
Nesprečavane narušavanje JRM	1			1		
Držanje životinja bez nadzora	17	18	5,88	17	18	5,88
UKUPNO	291	323	11,00	423	509	20,33

Prekršaji iz ostalih zakona

Tijekom 2021. godine evidentirana su 1.633 prekršaja iz ostalih zakona (bez ZSPC-a) što je 44,51% ili 503 prekršaja više nego prethodne godine. Takav porast pripisujemo prije svega povećanju broja prekršaja iz Zakona o strancima koji su zabilježeni 411 puta te Zakona o zaštiti pučanstva od zaraznih bolesti koji su evidentirani u 346 navrata. Po brojnosti slijede prekršaji iz Zakona o zaštiti od nasilja u obitelji (240 prekršaja), Zakona o osobnoj iskaznici (235 prekršaja), Zakona o suzbijanju zlouporabe droga (90 prekršaja), Zakona o obveznim osiguranjima u prometu (62 prekršaja), Zakona o radnom vremenu, obveznim odmorima mobilnih radnika i uređajima za bilježenje u cestovnom prijevozu (55 prekršaja) i Zakona o nabavi i posjedovanju oružja građana (46 prekršaja).

Po raznim zakonskim osnovama sankcionirana su 1.702 počinitelja što uključuje i 74 pravne osobe.

Prekršaji iz ostalih zakona



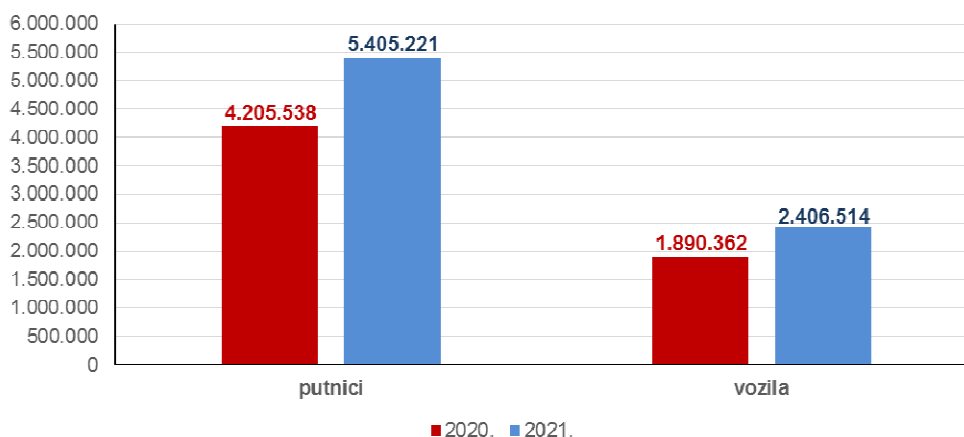
Prekršaji iz	Broj prekršaja		2021./2020. +/- %	Počinitelji ukupno		2021./2020. +/- %
	2020.	2021.		2020.	2021.	
Zakon o nabavi i posjedovanju oružja građana	49	46	-6,12	49	46	-6,12
Zakon o sprječavanju nereda na športskim natjecanjima	1	0		1	0	
Zakon o eksplozivnim tvarima te proizvodnji i prometu oružja	2	0		2	0	
Zakon o suzbijanju zlorabe droga	91	90	-1,10	91	90	-1,10
Zakon o osobnoj iskaznici	216	235	8,80	217	235	8,29
Zakon o prebivalištu	26	25	-3,85	26	25	-3,85
Zakon o strancima	268	411	53,36	319	469	47,02
Zakon o nadzoru državne granice	54	28	-48,15	54	28	-48,15
Zakon o zaštiti od požara	0	3		0	3	
Zakon o zaštiti od nasilja u obitelji	232	240	3,45	240	244	1,67
Zakon o obveznim osiguranjima u prometu	53	62	16,98	53	63	18,87
Zakon o trošarinama	1	5	400,00	1	5	400,00
Zakon o ugostiteljskoj djelatnosti	1	5	400,00	2	10	400,00
Zakon o šumama	6	10	66,67	8	10	25,00
Zakon o rad.vremenu, obvez.odmorima mob. radnika i uređajima za bilježenje u cestovnom prijevozu	55	55	0,00	55	55	0,00
Zakon o održivom gospodarenju otpadom	13	29	123,08	13	29	123,08
Zakon o zaštiti pučanstva od zaraznih bolesti	25	346	1284,00	25	346	1284,00
Ostali zakoni	37	43	16,22	37	44	18,92
UKUPNO	1.130	1.633	44,51	1.193	1.702	42,67

4 NADZOR DRŽAVNE GRANICE

Tijekom 2021. godine na graničnim prijelazima Policijske uprave međimurske zabilježeno je 5.405.221 putnik i 2.406.514 vozila. U usporedbi sa 4.205.538 putnika i 1.890.362 vozila iz 2020. godine, promet putnika na graničnim prijelazima naše Uprave veći je za 28,53%, dok je broj vozila povećan za 27,30%.

Granični prijelazi	PUTNICI			VOZILA / VLAKOVI		
	2020.	2021.	+/- u %	2020.	2021.	+/- u %
Goričan	866.662	1.317.001	51,96	422.457	583.874	38,21
Goričan II	1.514.235	2.343.248	54,75	407.653	648.956	59,19
Kotoriba	0	0		934	518	-44,54
Mursko Središće	1.032.299	972.992	-5,75	609.645	632.614	3,77
Sv.Martin na Muri	50.290	105.540	109,86	33.303	81.784	145,58
Trnovec	372.506	381.649	2,45	218.447	256.980	17,64
Bukovje	163.688	137.563	-15,96	80.751	95.330	18,05
Banfi	178.779	120.788	-32,44	95.820	86.488	-9,74
Preseka	26.503	25.539	-3,64	18.987	18.303	-3,60
Čakovec	576	901	56,42	2.365	1.667	-29,51
UKUPNO PUM:	4.205.538	5.405.221	28,53	1.890.362	2.406.514	27,30

Promet putnika i vozila na graničnim prijelazima



Na granici prema	Ukupno		+/- %	udio 2021. (%)	2021.					
	2020.	2021.			Državljeni RH	udio u uk.broju	Državljeni EU	udio u uk.broju	Treće zemlje	udio u uk.broju
Sloveniji	1.824.641	1.744.972	-4,37	32,28	976.384	18,06	698.932	12,93	69.656	1,29
Mađarskoj	2.380.897	3.660.249	53,73	67,72	255.761	4,73	3.109.843	57,53	294.645	5,45
Ukupno	4.205.538	5.405.221	28,53	100,00	1.232.145	22,80	3.808.775	70,46	364.301	6,74
cestovni promet	4.204.962	5.404.320	28,52	99,98	1.231.608	22,79	3.808.414	70,46	364.298	6,74
željeznički promet	576	901	56,42	0,02	537	0,0099	361	0,0067	3	0,0001
Ukupno	4.205.538	5.405.221	28,53	100,00	1.232.145	22,80	3.808.775	70,46	364.301	6,74

U nadzoru državne granice zabilježen je 41 nezakoniti prelazak u kojima su zatečene 164 osobe, među koja se brojem izdvajaju državljani Turske (28 osoba), Pakistana (25 osoba), Afganistana (18 osoba), Sirije (16 osoba), Egipta (15 osoba) i Iraka (14 osoba). Kako je tijekom 2020. godine u 141 slučaju nezakonitog prelaska državne granice zatečeno 625 osoba, broj nezakonitih prelazaka u izvještajnoj godini smanjen je za 70,92%, dok je broj osoba zatečenih u nezakonitom prelasku 73,76% manji što velikim dijelom pripisujemo premještanju migrantskih pravaca.

5 POŽARI

Tijekom 2021. godine zabilježena su 84 požara i to 26 na građevinskim objektima, 49 na otvorenom prostoru i 9 na prometnim sredstvima. U odnosu na 2020. godinu zabilježeno je 30 požara više. U izvještajnoj godini zabilježena je i jedna tehnološka eksplozija. Tijekom 2021. godine jedna je osoba zadobila lake tjelesne ozljede u požaru, a jedna u eksploziji - smrtnog stradavanja ili teže ozljeđivanja nije bilo.

Požari na	2020.	2021.	2021./2020. +/- u %
građevinskim objektima	31	26	-16,1
otvorenom prostoru	17	49	188,2
prometnim sredstvima	6	9	50,0
UKUPNO	54	84	55,6
Materijalna šteta u kunama	2.913.305	14.704.823	404,7

Požari

